



**FNB BetaPro FPI canadiennes également pondérées Baissier quotidien -2x  
(HRED : TSX)**

CETTE PAGE A INTENTIONNELLEMENT ÉTÉ LAISSÉE EN BLANC

# Table des matières

## **RAPPORT DE LA DIRECTION SUR LE RENDEMENT DU FONDS**

Analyse du rendement du Fonds par la direction .....	5
Faits saillants de nature financière .....	12
Rendement passé .....	15
Sommaire du portefeuille de placements .....	16

<b>RESPONSABILITÉ DU GESTIONNAIRE À L'ÉGARD DE LA PRÉSENTATION DE L'INFORMATION FINANCIÈRE</b> .....	17
--	----

## **ÉTATS FINANCIERS**

États de la situation financière .....	18
États du résultat global .....	19
États de l'évolution de la situation financière .....	20
États des flux de trésorerie .....	21
Tableau des placements .....	22
Notes afférentes aux états financiers - Informations spécifiques au FNB .....	23
Notes afférentes aux états financiers .....	28

## Message du chef de la direction

Nous sommes maintenant à mi-chemin de l'année 2023, et c'est le moment de réfléchir à ce qu'elle a représenté jusqu'ici et à ce qui pourrait être à l'horizon pour les marchés et pour nos investisseurs. Cette année et dans l'avenir, Horizons ETFs s'engage à aider les Canadiens à comprendre les nouvelles tendances qui façonnent les marchés et à les mettre à profit, tout en offrant des solutions de placement et des expériences client exceptionnelles.

Jusqu'à présent cette année, l'incertitude mondiale et les pressions inflationnistes continues ont entraîné une volatilité des marchés et conditionné les investisseurs à manœuvrer dans un contexte de turbulence des marchés financiers qui se sont éloignés de plus en plus des indicateurs économiques traditionnels.

Bien que cette dynamique de marché, pratiquement inédite, ait engendré des risques complexes, elle a également créé de nouvelles occasions de placement pour les investisseurs, en particulier grâce à notre gamme de FNB BetaPro.

Pour les investisseurs qui détiennent nos FNB BetaPro – lesquels sont structurés en catégories de sociétés et conçus pour procurer aux investisseurs qui connaissent bien le marché une exposition à effet de levier, inverse et à effet de levier inverse à divers indices ou produits de base au quotidien –, ces FNB peuvent offrir un moyen de composer avec la volatilité, permettant aux investisseurs de prendre des décisions de placement tactiques pour établir des positions acheteur et vendeur sur certains secteurs ou certaines catégories d'actifs.

Puisque nous sommes le plus important fournisseur au Canada de FNB qui procurent une exposition à effet de levier, inverse et à effet de levier inverse, nous offrons la possibilité aux courtiers avertis à forte conviction de prendre des décisions de placement quotidiennes stratégiques complexes, qu'il s'agisse des principaux indices comme le S&P 500®, de produits de base comme le pétrole, l'or et le gaz naturel ou de secteurs non traditionnels comme le bitcoin, la marijuana et l'immobilier.

Les conditions de marché en 2023 ont provoqué une volatilité considérable des secteurs de l'énergie et des produits de base, laquelle a donné l'occasion aux investisseurs de tirer profit, par l'intermédiaire de nos FNB BetaPro, des variations de prix des contrats à terme sur pétrole brut dont le mois d'échéance est le plus rapproché et des contrats à terme sur gaz naturel dont le mois d'échéance est le plus rapproché. Les événements géopolitiques et l'incidence qu'ils auront sur les marchés mondiaux continueront probablement de créer des occasions de négociation pour les investisseurs dans BetaPro, et ce, dans une grande variété de catégories d'actifs.

Chez Horizons ETFs, nous allons au-delà du modèle de gestion d'actifs ordinaire et embrassons l'innovation dans tout ce que nous faisons. De nos racines en tant que l'un des premiers fournisseurs de FNB au Canada jusqu'à notre fière tradition de lancement de produits de placement inédits, nous sommes animés par l'audace, la vision et l'engagement à offrir une qualité exceptionnelle.

Nous sommes reconnaissants de votre soutien indéfectible alors que nous travaillons pour faire évoluer le secteur de la gestion d'actifs vers un horizon plus clair pour tous les investisseurs.

Salutations cordiales,



Rohit Mehta  
Président et chef de la direction de Horizons ETFs Management (Canada) Inc.

## RAPPORT DE LA DIRECTION SUR LE RENDEMENT DU FONDS

Le présent rapport intermédiaire de la direction sur le rendement du FNB BetaPro FPI canadiennes également pondérées Baissier quotidien -2x (« HRED » ou le « FNB »), une catégorie d'actions de société (une « catégorie de société ») de Horizons ETF Corp. (la « Société »), comprend les faits saillants de nature financière, et il est présenté avec les états financiers intermédiaires non audités (« états financiers » ou « états financiers annuels ») du fonds de placement. Vous pouvez obtenir sans frais un exemplaire des états financiers intermédiaires non audités ou des états financiers annuels audités du fonds de placement, du rapport annuel ou intermédiaire de la direction sur le rendement du Fonds, des politiques et procédures de vote par procuration les plus récentes, du dossier d'information sur le vote par procuration ou des états trimestriels du portefeuille, en composant (sans frais) le 1-866-641-5739 ou le 416-933-5745, en nous écrivant à Horizons ETFs Management (Canada) Inc. (« Horizons Management » ou le « gestionnaire »), 55, avenue University, bureau 800, Toronto (Ontario) M5J 2H7, ou en visitant notre site Web au [www.fnbhorizons.com](http://www.fnbhorizons.com) ou celui de SEDAR+ au [www.sedarplus.ca](http://www.sedarplus.ca).

Le présent document peut renfermer des énoncés prospectifs à l'égard des événements futurs, résultats, circonstances ou rendements anticipés ou encore des attentes qui ne sont pas des faits historiques, mais représentent plutôt nos convictions à l'égard d'événements futurs. De par leur nature, les énoncés prospectifs sont nécessairement fondés sur des hypothèses et font l'objet d'incertitudes et de risques inhérents. Les risques que les prédictions et autres énoncés prospectifs ne se révèlent pas exacts sont importants. Le lecteur est prié de ne pas se fier outre mesure à nos énoncés prospectifs, étant donné qu'un certain nombre de facteurs peuvent faire en sorte que les résultats, les conditions, les mesures prises ou les événements réels diffèrent des objectifs, des attentes, des estimations ou des intentions décrits de façon explicite ou implicite dans les énoncés prospectifs.

Les résultats réels peuvent différer de façon appréciable des attentes de la direction exprimées dans ces énoncés prospectifs en raison de plusieurs facteurs dont, notamment, les conditions des marchés et la conjoncture économique générale, les taux d'intérêt, les changements apportés aux lois et règlements, les effets de la concurrence dans les secteurs géographiques et secteurs d'activité où le FNB peut investir et d'autres risques énoncés, de temps à autre, dans le prospectus simplifié du FNB. À l'occasion, de nouveaux facteurs de risque apparaissent et la direction ne peut les prévoir tous. Nous avisons le lecteur qu'il s'agit là d'une liste non exhaustive des facteurs susceptibles d'avoir une incidence sur l'un de nos énoncés prospectifs et qu'il ne devrait pas s'y fier indûment lorsqu'il prendra la décision d'investir dans un FNB. D'ailleurs, les investisseurs et autres parties devraient porter une attention particulière à ces facteurs, ainsi qu'aux autres incertitudes et événements potentiels, et tenir compte de l'incertitude inhérente aux énoncés prospectifs. En raison des répercussions possibles de ces facteurs, le gestionnaire décline toute intention ou obligation de mettre à jour ou de réviser les énoncés prospectifs consécutivement à l'obtention de nouveaux renseignements, ou à la survenue d'événements nouveaux, ou pour tout autre motif, à moins que la loi applicable ne l'exige.

## Analyse du rendement du Fonds par la direction

### Objectif et stratégie de placement

HRED vise à obtenir **des résultats de placement quotidiens**, avant déduction des frais, dépenses, distributions, frais de courtage et autres coûts liés aux opérations, qui tentent de correspondre à deux fois (200 %) l'inverse (l'opposé) du rendement quotidien de l'indice Solactive Equal Weight Canada REIT (l'« indice sous-jacent », symbole boursier Bloomberg : SOLCREW).

Si HRED réussit à atteindre son objectif de placement, sa valeur liquidative devrait connaître une hausse, un jour donné, correspondant environ au double, en pourcentage, de toute baisse de la valeur de son indice sous-jacent (lorsque celui-ci est à la baisse ce jour-là). Réciproquement, la valeur liquidative de HRED devrait connaître une baisse, un jour donné, correspondant environ au double, en pourcentage, de toute hausse de la valeur de son indice sous-jacent (lorsque l'indice sous-jacent est à la hausse ce jour-là).

## Analyse du rendement du Fonds par la direction (suite)

HRED prend des positions dans des instruments financiers qui, lorsqu'elles sont combinées, devraient afficher un rendement quotidien correspondant à deux fois (200 %) l'inverse (l'opposé) du rendement de l'indice Solactive Equal Weight Canada REIT. Pour que cet objectif soit atteint, la valeur théorique sous-jacente totale de ces instruments et (ou) de ces titres ne sera généralement pas supérieure à deux fois le total de l'actif du FNB. Pour ce faire, HRED aura recours à un levier financier absolu. L'actif qui n'est pas investi dans des instruments financiers peut l'être dans des titres de créance ou des instruments du marché monétaire dont la durée est d'au plus 365 jours ou dans des prises en pension de titres dont la durée est d'au plus 30 jours.

### ***Valeur de l'indice sous-jacent***

HRED utilise habituellement le cours de l'indice Solactive Equal Weight Canada REIT tel qu'il est déterminé vers 16 h (HNE), comme référence pour son objectif de placement quotidien.

### ***À propos de l'indice sous-jacent***

L'indice Solactive Equal Weight Canada REIT comprend des titres cotés à la TSX qui sont classés dans la catégorie des fiducies de placement immobilier selon la classification industrielle.

## **Facteurs de risque**

Le FNB est fort différent de la plupart des autres fonds négociés en bourse. Il fait appel à l'effet de levier et comporte un risque plus élevé que les fonds qui n'y font pas appel. Le FNB n'obtient pas, et il ne faut pas s'attendre à ce qu'il obtienne, le double du rendement inverse de l'indice sous-jacent pour toute période autre qu'**une journée**. Les investisseurs devraient surveiller leur placement dans le FNB tous les jours.

Les rendements du FNB sur des périodes plus longues qu'une journée ne fluctueront probablement pas dans la même proportion et peut-être pas dans le même sens que le rendement inverse de l'indice sous-jacent pour la même période. Cet effet s'accroît lorsque la volatilité de l'indice sous-jacent augmente.

Le gestionnaire examine le niveau de risque du FNB au moins une fois l'an, et lorsque l'objectif de placement ou les stratégies de placement du FNB ont changé de façon importante. Le niveau de risque actuel du FNB est : élevé.

Les niveaux de risque sont déterminés en fonction de la volatilité historique du FNB, calculée selon l'écart-type entre son rendement et sa moyenne. La catégorie de risque du FNB peut changer au fil du temps et la volatilité historique n'est pas représentative de la volatilité future. Règle générale, le niveau de risque du FNB lui est assigné d'après un écart-type de ses rendements sur 10 ans, et le rendement de l'indice sous-jacent ou d'un substitut applicable. Si le gestionnaire juge que les résultats obtenus selon cette méthode ne sont pas représentatifs de la volatilité future du FNB, le niveau de risque peut être déterminé en fonction de la catégorie du FNB. Les niveaux de risque ne devraient pas tenir lieu de solution de rechange à une évaluation complète et adéquate du caractère adéquat ou financier du placement par un conseiller en placement.

Un placement dans des actions du FNB est spéculatif, comporte un degré élevé de risque et ne s'adresse qu'aux personnes qui sont en mesure d'assumer la perte de l'intégralité de leur placement. Le gestionnaire fournit ci-après aux investisseurs existants la liste des risques auxquels un placement dans le FNB peut être exposé. **Avant d'acheter des actions, les investisseurs éventuels devraient lire la description complète des risques énumérés dans le plus récent prospectus du FNB et en tenir compte.**

## Analyse du rendement du Fonds par la direction (suite)

Les risques auxquels est exposé un placement dans le FNB sont énumérés ci-après et sont les mêmes que ceux figurant dans la liste des risques du plus récent prospectus du FNB. Une description complète de chacun des risques ci-après figure également dans le plus récent prospectus, lequel peut être obtenu au [www.fnbhorizons.com](http://www.fnbhorizons.com) ou au [www.sedarplus.ca](http://www.sedarplus.ca), ou en communiquant avec Horizons ETFs Management (Canada) Inc. sans frais au 1-866-641-5739 ou au 416-933-5745.

- Risques liés aux actions
- Risques liés à l'effet de levier
- Risques liés au rendement à long terme
- Risques liés à la volatilité des cours
- Volatilité historique
- Risques liés à la concentration
- Risques liés aux techniques de placement dynamiques
- La négociation des instruments dérivés est assortie d'un fort effet de levier
- Risques liés à la valeur liquidative correspondante
- Risques liés aux contreparties
- Risques liés à la corrélation inverse
- Risques liés à la liquidité
- Risques liés au marché
- Risque lié aux perturbations du marché
- Risque lié à la cybersécurité
- Risques liés au secteur
- Risques liés à une fermeture hâtive
- Risques liés au regroupement et au fractionnement d'actions
- Risques liés à la réglementation
- Aucune certitude quant à l'atteinte des objectifs de placement
- Risques liés à la fiscalité
- Conflits d'intérêts
- Responsabilité des actionnaires
- Confiance mise dans le gestionnaire
- Risques liés aux opérations de prise en pension
- Risques liés aux courtiers désignés et aux courtiers
- Risques liés aux bourses
- Risques liés à l'emprunt
- Modifications apportées à l'indice sous-jacent
- Risques liés aux bourses étrangères
- Risques liés aux taux de change
- Risques liés au prêt de titres
- Risques liés à une structure de catégories/séries multiples et aux sociétés de placement à capital variable
- Risques liés à l'absence de marché actif pour les actions de FNB et à l'absence d'historique d'exploitation

L'ampleur du risque lié à la volatilité des cours varie d'une période à l'autre selon la volatilité de l'indice sous-jacent. Veuillez vous reporter à la rubrique sur les résultats d'exploitation pour une analyse plus détaillée de l'incidence de la volatilité des cours sur le rendement du FNB par rapport à celui de son indice sous-jacent.

### Résultats d'exploitation

Pour le semestre clos le 30 juin 2023, les actions du FNB ont affiché un rendement de 5,49 % comparativement à un rendement de -1,39 % pour l'indice sous-jacent pour la même période. Les chiffres ci-dessus sont ajustés pour tenir compte des distributions, le cas échéant. **Le FNB ne tente pas d'atteindre son objectif de placement pour toute période autre qu'une journée, étant donné que le FNB est rééquilibré quotidiennement afin d'assurer que le risque de l'investisseur soit limité à la valeur actuelle de son placement.**

Les rendements du FNB sur des périodes plus longues qu'une journée ne fluctueront probablement pas dans la même proportion et peut-être pas dans le même sens que le rendement inverse de l'indice sous-jacent pour la même période. Cet effet s'accroît lorsque la volatilité de l'indice sous-jacent augmente.

Une corrélation quotidienne parfaite, soit une corrélation de 1,0000, correspond à 200 % du rendement quotidien inverse de l'indice sous-jacent. La corrélation quotidienne du FNB était de 1,0000 avec son indice sous-jacent pour la période close le 30 juin 2023.

## Analyse du rendement du Fonds par la direction (suite)

L'indice Solactive Equal Weight Canada REIT (rendement total) comprend des titres cotés à la TSX qui sont classés dans la catégorie des fiducies de placement immobilier selon la classification industrielle. Les émetteurs constituants doivent respecter certains critères minimaux en matière de capitalisation boursière et de liquidité. Les émetteurs constituants sont également pondérés chaque rééquilibrage. Pour la période close le 30 juin 2023, les titres les plus performants de l'indice sous-jacent ont été Boardwalk Real Estate Investment Trust, Fiducie de placement immobilier industriel Dream et Canadian Apartment Properties Real Estate Investment Trust, qui ont enregistré des gains respectifs de 27,06 %, de 23,71 % et de 20,94 %. Les pires rendements de l'indice sous-jacent pour la période sont venus de NorthWest Healthcare Properties Real Estate Investment Trust (-30,58 %), d'Artis Real Estate Investment Trust (-16,61 %) et du Fonds de placement immobilier H&R (-13,16 %).

Horizons Management ne cherche pas à prédire l'orientation du marché, les changements de politiques fiscales et monétaires qui pourraient se produire à l'échelle mondiale, l'incidence de nouvelles turbulences géopolitiques ou d'autres crises imprévues. Horizons Management et le FNB n'ont pas d'idée préconçue quant à l'incidence que ces facteurs pourraient avoir sur les marchés mondiaux des actions, des titres à revenu fixe, des devises et des marchandises en général et sur le secteur canadien des FPI en particulier. Le FNB ne s'en préoccupe que dans la mesure où il existe un certain risque minimal que cela nuise à sa capacité d'atteindre son objectif de placement. Le lecteur est invité à se reporter aux facteurs de risque décrits dans le prospectus du FNB pour des renseignements détaillés.

L'objectif du FNB est d'obtenir des résultats de placement **quotidiens**, compte non tenu des frais, des charges, des distributions, des commissions de courtage et des autres coûts de transaction, correspondant à deux fois (200 %) (pour atteindre l'effet de levier) le rendement quotidien inverse de l'indice sous-jacent. Toutefois, lorsque le rendement est mesuré sur des périodes autres que quotidiennes, le FNB peut afficher une volatilité plus importante que son indice sous-jacent ou que les titres composant l'indice sous-jacent en raison de l'effet composé inhérent à la recherche d'un multiple de l'indice sous-jacent et, de ce fait, il est plus susceptible de subir des pertes plus importantes.

Lorsqu'on compare le rendement du FNB à celui de l'indice sous-jacent pour toute période **autre qu'une journée**, on observe que la volatilité de l'indice sous-jacent constitue un facteur important en raison du processus de rééquilibrage. Le tableau ci-après illustre l'incidence de deux facteurs, soit la volatilité et le rendement de l'indice de référence, sur le rendement d'un fonds à effet de levier pour une période donnée. Le tableau présente les rendements estimatifs du FNB selon diverses combinaisons de rendement et de volatilité de l'indice de référence sur une période de un an.

Les hypothèses utilisées dans le tableau comprennent ce qui suit : a) exclusion des charges du FNB; b) taux d'emprunt / de prêt (pour atteindre l'effet de levier) de zéro pour cent. Si les charges du FNB étaient incluses, le rendement du FNB serait inférieur à ce qui figure dans le tableau.

Rendement de l'indice de référence sur un an	-200 % du rendement de l'indice de référence sur un an	Volatilité de l'indice de référence			
		0 %	25 %	50 %	75 %
-40 %	80 %	176,9 %	130,0 %	31,5 %	-48,5 %
-20 %	40 %	56,2 %	29,5 %	-26,2 %	-71,2 %
0 %	0 %	0,0 %	-17,1 %	-52,9 %	-81,7 %
20 %	-40 %	-30,6 %	-42,5 %	-67,4 %	-87,4 %
40 %	-80 %	-49,0 %	-57,8 %	-76,1 %	-90,8 %

Conformément à ce qui figure ci-devant, on peut conclure que, pour tout rendement donné de l'indice de référence, une volatilité accrue aura une incidence négative sur le rendement relatif du FNB par rapport à l'indice sous-jacent pour la période.



## Analyse du rendement du Fonds par la direction (suite)

La volatilité annualisée de l'indice sous-jacent et du FNB s'est établie respectivement à 10,11 % et à 20,20 % pour la période close le 30 juin 2023.

Le FNB peut, à certains moments, afficher un niveau très élevé d'achats et de rachats. Toutefois, le rendement du FNB est principalement touché par le rendement de son contrat à terme, qui est rééquilibré tous les jours et varie en fonction de la performance de l'indice sous-jacent du FNB. Étant donné que ces transactions sont prises en compte au cours du rééquilibrage quotidien du contrat à terme, la taille de l'actif du FNB ou les activités d'achat et de rachat n'ont pas d'incidence sur le rendement et la liquidité du FNB.

### Contrats à terme

Afin d'atteindre son objectif de placement et de levier financier, le FNB a conclu plusieurs contrats à terme (les « contrats à terme ») avec une ou plusieurs contreparties bancaires (chacune, une « contrepartie »). Les contrats à terme procurent une exposition positive et négative à l'indice sous-jacent. Le FNB investit généralement ses actifs dans des comptes portant intérêt ou dans des bons du Trésor à court terme des gouvernements fédéral ou provinciaux du Canada afin de toucher des intérêts aux taux en vigueur sur le marché à court terme et de les affecter en garantie pour les contrats à terme.

La contrepartie à tout contrat à terme conclu par le FNB doit être une banque à charte canadienne ou un affilié à une telle banque dont les obligations sont garanties par une banque à charte canadienne, et qui a une notation désignée.

Pour les titres ou les instruments à court terme (dont l'échéance du titre ou de l'instrument est de moins de un an), la notation désignée pour le papier commercial et la dette à court terme des contreparties ne doit pas être inférieure à : a) la cote « R-1 (bas) » selon Dominion Bond Rating Service Limited (« DBRS »); b) la cote « F1 » selon Fitch Ratings (« Fitch »); c) la cote « P-1 » selon Moody's Investors Service (« Moody's »); d) la cote « A-1 (bas) » selon Standard & Poor's (« S&P »).

En ce qui a trait aux titres ou aux instruments à long terme (dont l'échéance du titre ou de l'instrument est égale ou supérieure à un an), la notation désignée pour la dette à long terme des contreparties ne doit pas être inférieure à : a) la cote « A » selon DBRS; b) la cote « A » selon Fitch; c) la cote « A2 » selon Moody's; d) la cote « A » selon S&P.

Les contreparties doivent satisfaire aux exigences en matière de notation désignée applicables aux échéances inférieures ou supérieures à un an présentées ci-dessus. Les contreparties aux contrats à terme du FNB satisfont aux exigences en matière de notation désignée.

Chaque contrat à terme a, à tout moment donné, une durée restante avant échéance inférieure à cinq années, laquelle durée, avec le consentement du FNB visé et de la contrepartie, sera prolongée annuellement pour un nombre fixe d'années et, à condition qu'aucun défaut ou cas de défaut ni qu'aucun cas de couverture non résolu ni cas d'interruption de couverture ne soit survenu ou ne continue, le FNB peut en tout temps demander qu'il soit mis fin, en tout ou en partie, à son exposition aux termes d'un contrat à terme.

Puisqu'en vertu des contrats à terme, comme en vertu de la plupart des contrats de ce type, l'obligation de chaque partie peut être réglée sur la base d'un montant net, l'exposition du FNB au risque de crédit de n'importe laquelle de ces contreparties est limitée à l'évaluation positive à la valeur de marché des contrats à terme conclus avec cette contrepartie, le cas échéant, laquelle est calculée et cumulée quotidiennement.

## Analyse du rendement du Fonds par la direction (suite)

### Levier financier

Le FNB mesure l'effet de levier comme étant la valeur notionnelle sous-jacente totale des titres et (ou) des positions en instruments financiers dérivés par rapport à l'actif total détenu par le FNB. Le FNB est considéré un « organisme de placement collectif alternatif » au sens des modifications du Règlement 81-102 entrées en vigueur le 3 janvier 2019 et aux termes de celui-ci, il est autorisé à appliquer un effet de levier à son actif : c'est-à-dire que l'exposition totale au risque sous-jacent de marché de tous les instruments dérivés détenus par le FNB, qui sont évalués quotidiennement à la valeur du marché, peut être supérieure à la trésorerie et aux équivalents de trésorerie détenus par le FNB, y compris la trésorerie et les titres détenus à titre de dépôt de couverture pour financer les transactions de négociation sur instruments dérivés du FNB. Le FNB utilisera un levier financier qui, en général, ne sera pas supérieur à 2,0 fois sa valeur liquidative. Si le FNB utilise un levier financier supérieur à 2,0 fois sa valeur liquidative, il doit en général diminuer le levier à 2,0 fois sa valeur liquidative dans les 10 jours ouvrables.

Le tableau suivant présente les niveaux minimum et maximum de l'effet de levier enregistrés par le FNB au cours de la période close le 30 juin 2023 et de l'exercice clos le 31 décembre 2022, le levier financier à la clôture de chacune de ces périodes ainsi que le pourcentage approximatif de l'actif net que représente le levier financier. Le levier financier a été ajusté quotidiennement afin de le maintenir dans les limites définies dans le prospectus.

Période / Exercice clos le	Niveau minimum de l'effet de levier	Niveau maximum de l'effet de levier	Levier financier à la clôture	Pourcentage approximatif de l'actif net
30 juin 2023	2,00:1	2,00:1	2,00:1	200 %
31 décembre 2022	1,00:1	2,00:1	2,00:1	200 %

### Événements récents

Outre ceux indiqués ci-après, il n'y a aucun événement récent lié au secteur, à la direction ou au FNB qui est pertinent pour le présent et l'avenir du FNB.

#### **Fractionnement d'actions**

Avec prise d'effet le 7 novembre 2022, les actions du FNB ont été fractionnées à raison de deux pour une. Toutes les données antérieures au 7 novembre 2022 concernant les actions et les montants par action ont été ajustées pour tenir compte du fractionnement.

### Présentation

Les états financiers ci-joints ont été préparés selon les Normes internationales d'information financière (les « IFRS ») publiées par l'International Accounting Standards Board. Toute mention relative au total de l'actif net, à l'actif net, à la valeur liquidative ou à l'augmentation (la diminution) de l'actif net dans les états financiers et (ou) dans le rapport de la direction sur le rendement du Fonds fait référence à l'actif net ou à l'augmentation (la diminution) de l'actif net attribuable aux porteurs d'actions rachetables, aux termes des IFRS.

Bien que la Société n'ait commencé ses activités qu'après la réalisation d'une réorganisation en 2019, elle a obtenu une exemption de ses autorités de réglementation afin que chaque FNB puisse présenter des informations dans son rapport de la direction sur le rendement du Fonds et dans ses états financiers sur une base combinée pour les périodes précédant et suivant la réorganisation comme s'il s'agissait d'une seule entité comptable continue.

---

## **Analyse du rendement du Fonds par la direction** (suite)

### **Transactions avec des parties liées**

Il n'y a pas eu de transactions avec des parties liées durant la période visée par le présent rapport. Certains services ont été fournis au FNB par des parties liées, et ces relations sont décrites ci-après.

### ***Gestionnaire et gestionnaire de placements***

Le gestionnaire et gestionnaire de placements de la Société et du FNB est Horizons ETFs Management (Canada) Inc., société constituée en vertu des lois de l'Ontario, dont l'adresse est le 55, avenue University, bureau 800, Toronto (Ontario) M5J 2H7.

Tous les frais de gestion versés au gestionnaire (description détaillée à la page 14) sont inscrits dans les transactions entre parties liées, puisque le gestionnaire est considéré comme étant une partie liée du FNB. La rémunération payée au comité d'examen indépendant est également inscrite dans les transactions avec des parties liées. Les frais de gestion et la rémunération payée au comité d'examen indépendant figurent aux états du résultat global des états financiers du FNB ci-joints. Les frais de gestion payables par le FNB au 30 juin 2023 et au 31 décembre 2022 figurent aux états de la situation financière.

## Faits saillants de nature financière

Les tableaux qui suivent font état de données financières clés concernant le FNB et ont pour objet de vous aider à comprendre les résultats financiers du FNB de la présente période intermédiaire et depuis le début de ses activités, soit le 1<sup>er</sup> septembre 2021. Ces renseignements proviennent des états financiers annuels audités et des présents états financiers intermédiaires non audités du FNB. Veuillez vous reporter à la première page pour obtenir des renseignements sur la manière de vous procurer les états financiers annuels ou intermédiaires du FNB.

### Actif net par action du FNB

Période <sup>1)</sup>	2023	2022	2021
<b>Actif net à l'ouverture de la période</b>	15,15	11,25	– \$
<b>Augmentation (diminution) liée à l'exploitation</b>			
Total des revenus	0,28	0,27	0,02
Total des charges	(0,19)	(0,33)	(0,12)
Profits réalisés pour la période	–	–	–
Profits (pertes) latent(e)s pour la période	0,73	3,96	(1,15)
<b>Augmentation (diminution) totale liée à l'exploitation<sup>2)</sup></b>	<b>0,82</b>	<b>3,90</b>	<b>(1,25)</b>
<b>Total des distributions<sup>3)</sup></b>	<b>–</b>	<b>–</b>	<b>–</b>
<b>Actif net à la clôture de la période<sup>4)</sup></b>	<b>15,97</b>	<b>15,15</b>	<b>11,25 \$</b>

1. Cette information financière est tirée des états financiers intermédiaires non audités et des états financiers annuels audités du FNB.
2. L'actif net par action et les distributions sont établis selon le nombre réel d'actions en circulation au moment considéré. L'augmentation ou la diminution liée à l'exploitation est calculée selon le nombre moyen pondéré d'actions en circulation au cours de la période.
3. Le cas échéant, les distributions ont été versées en espèces et (ou) réinvesties dans des actions additionnelles du FNB.
4. Les faits saillants de nature financière ne permettent pas nécessairement de rapprocher l'actif net par action à l'ouverture et à la clôture de la période.

## Faits saillants de nature financière (suite)

### Ratios et données supplémentaires

Période <sup>1)</sup>	2023	2022	2021	
Total de la valeur liquidative (en milliers)	10 222	9 695	7 201	\$
Nombre d'actions en circulation (en milliers)	640	640	640	
Ratio des frais de gestion <sup>2)</sup>	1,84 %	1,64 %	1,63 %	
Ratio des frais de gestion avant renoncations ou absorptions <sup>2)</sup>	2,10 %	2,15 %	2,12 %	
Ratio des frais de transaction <sup>3)</sup>	0,73 %	0,74 %	1,26 %	
Taux de rotation des titres en portefeuille <sup>4)</sup>	0,00 %	0,00 %	0,00 %	
Valeur liquidative par action à la clôture de la période	15,97	15,15	11,25	\$
Cours de clôture	15,98	15,16	11,27	\$

1. Les renseignements sont fournis au 30 juin 2023 et au 31 décembre des exercices présentés.
2. Le ratio des frais de gestion est calculé selon le total des charges, y compris la taxe de vente (à l'exclusion des commissions et des autres coûts de transaction de portefeuille) de la période considérée et est exprimé en pourcentage annualisé de la valeur liquidative quotidienne moyenne durant la période. Le gestionnaire paie, à même le revenu tiré des frais de gestion, les renoncations et les absorptions le cas échéant, les services dispensés au FNB, notamment la rémunération des conseillers en valeurs, les frais d'administration, de service et de marketing. Le gestionnaire pourrait, de lui-même, renoncer à une partie des frais autrement payables par le FNB ou en prendre une partie à sa charge. Ces renoncations ou absorptions peuvent être interrompues en tout temps par le gestionnaire ou être poursuivies indéfiniment, au gré de ce dernier.
3. Le ratio des frais de transaction représente le total des commissions, des frais liés aux contrats à terme et les autres coûts de transaction de portefeuille exprimés en pourcentage annualisé de la valeur liquidative quotidienne moyenne au cours de la période.
4. Le taux de rotation des titres en portefeuille du FNB indique les mouvements du portefeuille de placements. Un taux de rotation de 100 % signifie que le FNB achète et vend tous les titres de son portefeuille une fois au cours de l'année. Plus le taux de rotation au cours d'une année est élevé, plus la possibilité est grande que l'investisseur enregistre des gains en capital imposables pendant l'année. Il n'y a pas nécessairement de lien entre un taux de rotation élevé et le rendement d'un FNB.

## Faits saillants de nature financière (suite)

### Frais de gestion

En contrepartie des services de gestion et de conseils en matière de placement qu'il prodigue au FNB, le gestionnaire a le droit de toucher des frais de gestion. Le montant de ces frais, taxes de vente comprises, est calculé quotidiennement sur la valeur liquidative du FNB. Le taux annuel des frais de gestion imputés, à l'exclusion des taxes de vente, est de 1,15 %. Environ 100 % des frais de gestion ont été affectés aux frais de gestion de placements, à d'autres frais administratifs généraux et au profit.

Le FNB est également responsable de la totalité de ses charges d'exploitation, à moins que celles-ci n'aient été remboursées par le gestionnaire ou que ce dernier y ait renoncé, notamment les honoraires des auditeurs, les frais liés aux services offerts par le fiduciaire et le dépositaire, les coûts associés à l'évaluation, à la comptabilité et à la tenue de registres, les frais juridiques, les frais autorisés relatifs à la préparation et au dépôt de prospectus, les coûts liés à l'envoi de documents à l'intention des actionnaires, les frais d'inscription à la cote et les frais annuels d'inscription aux bourses, les droits de licence relatifs à un indice (le cas échéant), les frais payables aux Services de dépôt et de compensation CDS inc., les frais bancaires et les intérêts, les frais extraordinaires, les coûts liés à la préparation et à la communication des rapports à l'intention des actionnaires et les coûts liés à la prestation de services, les honoraires de l'agent chargé de la tenue des registres et agent des transferts, les coûts liés au comité d'examen indépendant, l'impôt sur le revenu, les taxes de vente, les commissions et les frais de courtage, ainsi que les retenues fiscales. Le gestionnaire paie les coûts liés à la gestion des placements, à la publicité, au marketing, au parrainage et à la promotion du FNB.

Le gestionnaire a, à son gré, renoncé à une partie des frais ou des charges qui devraient autrement être payés par le FNB, ou encore en a pris une partie à sa charge, et il peut continuer de le faire. La renonciation à de tels frais ou charges ou encore leur prise en charge par le gestionnaire peut prendre fin à tout moment ou se poursuivre pour une durée indéterminée, au gré du gestionnaire.

Les frais liés aux transactions des contrats à terme ne sont pas inclus dans les frais de gestion ou dans les autres coûts liés aux transactions du FNB. Les frais relatifs aux contrats à terme et les coûts de couverture applicables relatifs aux contrats à terme, tels qu'ils sont décrits à la rubrique « Frais » du prospectus du FNB, sont engagés de manière à réduire le prix du contrat à terme à payer par le FNB à la contrepartie aux contrats à terme. Aux fins de la présentation de l'information financière, ces frais sont présentés au poste « Coûts de transaction » dans les états du résultat global et sont inclus dans le ratio des frais de transaction dans le rapport de la direction sur le rendement du Fonds.

Le tableau ci-après présente le détail, exprimé en pourcentage, des services obtenus par le FNB du gestionnaire en contrepartie des frais de gestion versés au cours de la période.

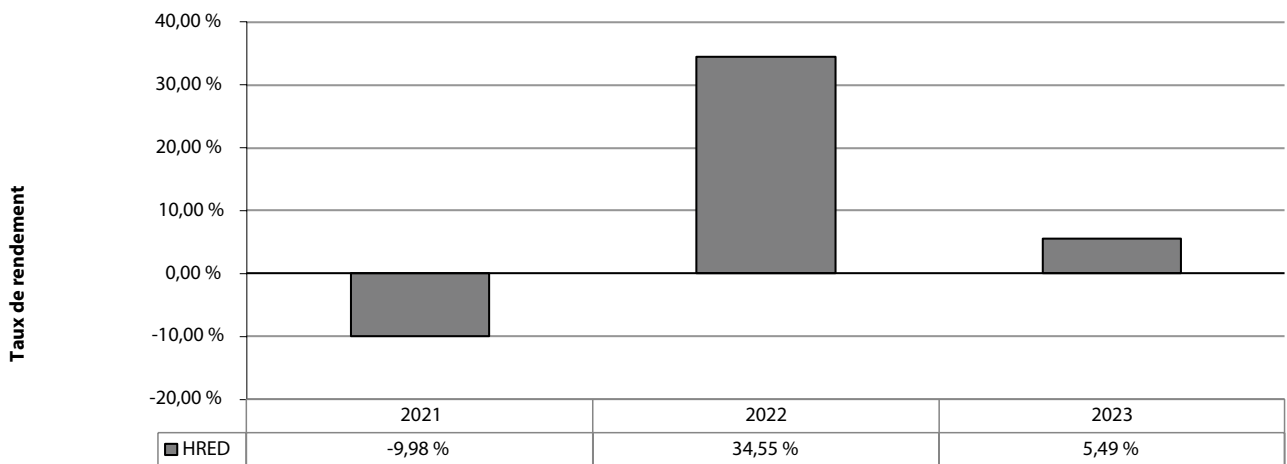
<b>Marketing</b>	<b>Frais de gestion du portefeuille, frais administratifs généraux et profit</b>	<b>Charges du FNB ayant fait l'objet d'une renonciation ou prise en charge</b>
2 %	77 %	21 %

## Rendement passé

Des commissions de vente, des frais de gestion et d'autres frais peuvent être liés à un placement dans le FNB. Veuillez prendre connaissance du prospectus avant d'investir. Les taux de rendement indiqués reflètent le rendement historique, y compris les changements de valeur de l'action et le réinvestissement de toutes les distributions, et ne tiennent pas compte des frais de vente, de rachat ou de distribution, ni des frais facultatifs ou impôts sur le revenu payables par un investisseur qui auraient pu réduire les rendements. Un placement dans le FNB n'est assorti d'aucune garantie. Sa valeur fluctue régulièrement et la performance passée pourrait ne pas se répéter. Les rendements du FNB ont été compilés en supposant que toutes les distributions, le cas échéant, sont réinvesties dans des actions additionnelles du FNB. Si vous détenez ce FNB à l'extérieur d'un régime enregistré, les revenus et les gains en capital distribués qui vous sont versés augmentent votre revenu aux fins de l'impôt, et ce, qu'ils vous soient versés en espèces ou réinvestis dans des actions additionnelles du FNB. Le montant des distributions imposables réinvesties est ajouté au prix de base rajusté des actions que vous détenez. Cela diminuera votre gain en capital ou augmentera votre perte en capital lors d'une transaction ultérieure de rachat et empêchera que ce montant soit imposé de nouveau entre vos mains. Veuillez consulter votre conseiller fiscal afin de discuter de votre situation fiscale personnelle.

## Rendement annuel

Le graphique suivant illustre le rendement du FNB pour les périodes indiquées, ainsi que la variation du rendement d'une période à l'autre. Par ailleurs, le graphique indique, en pourcentage, le rendement haussier ou baissier d'un placement à compter du premier jour de chaque période jusqu'à la date de clôture de cette période.



Le FNB a commencé ses activités le 1<sup>er</sup> septembre 2021.

**Le FNB ne tente pas d'atteindre son objectif de placement pour toute période autre qu'une journée, étant donné que le FNB est rééquilibré quotidiennement afin d'assurer que le risque de l'investisseur soit limité à la valeur actuelle de son placement.**

Les rendements du FNB sur des périodes plus longues qu'une journée ne fluctueront probablement pas dans la même proportion et peut-être pas dans le même sens que le rendement inverse de l'indice sous-jacent pour la même période. Cet effet s'accroît lorsque la volatilité de l'indice sous-jacent augmente.

Une corrélation quotidienne parfaite, soit une corrélation de 1,0000, correspond à 200 % du rendement quotidien inverse de l'indice sous-jacent. La corrélation quotidienne du FNB était de 1,0000 avec son indice sous-jacent pour la période close le 30 juin 2023.

## Sommaire du portefeuille de placements

Au 30 juin 2023

<b>Composition de l'actif</b>	<b>Valeur liquidative</b>	<b>Pourcentage de la valeur liquidative du FNB</b>
Placements	2 139 679 \$	20,93 %
Trésorerie détenue à titre de garantie	7 865 092	76,94 %
Trésorerie - autres	209 214	2,05 %
Autres actifs, moins les passifs	7 771	0,08 %
	<b>10 221 756 \$</b>	<b>100,00 %</b>

<b>Principaux placements</b>	<b>Pourcentage de la valeur liquidative du FNB</b>
Trésorerie détenue à titre de garantie	76,94 %
Contrats à terme (valeur notionnelle nette de 20 443 511 \$)	20,93 %
Trésorerie - autres	2,05 %

<b>Principaux placements de l'indice sous-jacent* – Indice Solactive Equal Weight Canada REIT</b>	<b>Pourcentage de pondération de l'indice sous-jacent</b>
Canadian Apartment Properties REIT	5,32 %
Boardwalk REIT	5,25 %
Chartwell résidences pour retraités	5,23 %
Killam Apartment REIT	4,92 %
Minto Apartment REIT	4,88 %
Fiducie de placement immobilier industriel Dream	4,83 %
Primaris REIT	4,67 %
Granite REIT	4,66 %
CT REIT	4,65 %
Fiducie de placement immobilier Propriétés de Choix	4,64 %
InterRent REIT	4,62 %
Slate Grocery REIT	4,51 %
BSR REIT	4,51 %
Smartcentres REIT	4,48 %
Fonds de placement immobilier RioCan	4,47 %
First Capital REIT	4,44 %
Fonds de placement immobilier Crombie	4,33 %
Artis REIT	4,19 %
Dream Office REIT	4,11 %
Allied Properties REIT	4,06 %
FPI H&R	3,92 %
NorthWest Healthcare Properties REIT	3,31 %

\* Ces positions représentent les 25 principaux titres constituant l'indice sous-jacent. Le FNB a été exposé à deux fois le rendement quotidien inverse de l'indice sous-jacent aux termes des contrats à terme.

Le sommaire du portefeuille de placements peut changer en raison des mouvements de portefeuille du FNB. Les états financiers les plus récents sont disponibles sans frais. Vous pouvez les demander en composant (sans frais) le 1-866-641-5739 ou le 416-933-5745, en nous écrivant à Horizons ETFs Management (Canada) Inc., 55, avenue University, bureau 800, Toronto (Ontario) M5J 2H7, ou en visitant notre site Web au [www.fnbhorizons.com](http://www.fnbhorizons.com) ou celui de SEDAR+ au [www.sedarplus.ca](http://www.sedarplus.ca).




## RESPONSABILITÉ DU GESTIONNAIRE À L'ÉGARD DE LA PRÉSENTATION DE L'INFORMATION FINANCIÈRE

La responsabilité des états financiers intermédiaires non audités (« états financiers ») ci-joints du FNB BetaPro FPI canadiennes également pondérées Baissier quotidien -2x (le « FNB ») incombe à Horizons ETFs Management (Canada) Inc., gestionnaire du FNB (le « gestionnaire »). Les états ont été dressés conformément aux Normes internationales d'information financière publiées par l'International Accounting Standards Board au moyen de l'information disponible et comprennent certains montants qui sont fondés sur les meilleures estimations et jugements du gestionnaire.

Le gestionnaire a conçu et maintient un système de contrôles internes ayant pour but de fournir une assurance raisonnable que tous les actifs sont protégés et de produire de l'information financière pertinente, fiable et à jour, y compris les états financiers ci-joints.

Les présents états financiers ont été approuvés par le conseil d'administration du gestionnaire et par le conseil d'administration de Horizons ETF Corp.



Rohit Mehta  
Administrateur  
Horizons ETFs Management (Canada) Inc.



Thomas Park  
Administrateur  
Horizons ETFs Management (Canada) Inc.

## AVIS AUX ACTIONNAIRES

### L'auditeur du FNB n'a pas examiné les présents états financiers.

Horizons ETFs Management (Canada) Inc., gestionnaire du FNB, nomme un auditeur indépendant qui a pour mission d'effectuer l'audit des états financiers annuels du FNB.

L'auditeur indépendant du FNB n'a pas examiné les présents états financiers intermédiaires conformément aux normes d'audit généralement reconnues du Canada.


**États de la situation financière** (non audité)

Au 30 juin 2023 et au 31 décembre 2022

	<b>2023</b>	<b>2022</b>
<b>Actifs</b>		
Trésorerie détenue à titre de garantie	7 865 092 \$	7 833 383 \$
Trésorerie - autres	209 214	117 606
Montants à recevoir se rapportant à des revenus courus	23 443	51 146
Actifs dérivés (note 7)	2 161 236	1 723 593
<b>Total des actifs</b>	<b>10 258 985</b>	<b>9 725 728</b>
<b>Passifs</b>		
Frais de gestion à payer	10 522	10 580
Frais d'exploitation à payer	5 150	2 843
Passifs dérivés (note 7)	21 557	17 161
<b>Total des passifs</b>	<b>37 229</b>	<b>30 584</b>
<b>Total de l'actif net</b>	<b>10 221 756 \$</b>	<b>9 695 144 \$</b>
Nombre d'actions rachetables en circulation (note 9)	640 000	640 000
Total de l'actif net par action	15,97 \$	15,15 \$

(Se reporter aux notes afférentes aux états financiers.)

Approuvé au nom du conseil d'administration de Horizons ETF Corp.,



 Rohit Mehta  
 Administrateur



 Jasmit Bhandal  
 Administratrice

**États du résultat global** (non audité)

Pour les périodes closes les 30 juin

	<b>2023</b>		<b>2022</b>
<b>Produits</b>			
Revenu d'intérêts à des fins de distribution	180 689	\$	34 166
Perte nette réalisée sur la vente de placements et de dérivés	(2 216)		-
Variation nette de la plus-value latente des placements et des dérivés	466 716		2 735 691
	<b>645 189</b>		<b>2 769 857</b>
<b>Charges (note 10)</b>			
Frais de gestion	57 142		50 249
Honoraires d'audit	4 219		3 451
Honoraires du comité d'examen indépendant	127		131
Frais de garde et frais d'évaluation du fonds	14 149		14 153
Honoraires juridiques	491		1 069
Coûts de la communication de l'information aux porteurs de titres	6 092		5 848
Frais d'administration	14 882		14 672
Coûts de transaction	33 469		29 530
	<b>130 571</b>		<b>119 103</b>
Montants devant être payés par le fonds de placement qui ont été payés ou absorbés par le gestionnaire	(11 994)		(25 825)
	<b>118 577</b>		<b>93 278</b>
<b>Augmentation de l'actif net pour la période</b>	<b>526 612</b>	<b>\$</b>	<b>2 676 579</b>
			<b>\$</b>
Augmentation de l'actif net par action	0,82	\$	8,36
			\$

(Se reporter aux notes afférentes aux états financiers.)

**États de l'évolution de la situation financière** (non audité)

Pour les périodes closes les 30 juin

	<b>2023</b>		<b>2022</b>	
<b>Total de l'actif net à l'ouverture de la période</b>	9 695 144	\$	7 201 269	\$
<b>Augmentation de l'actif net</b>	526 612		2 676 579	
<b>Total de l'actif net à la clôture de la période</b>	<b>10 221 756</b>	<b>\$</b>	<b>9 877 848</b>	<b>\$</b>

(Se reporter aux notes afférentes aux états financiers.)

**États des flux de trésorerie** (non audité)

Pour les périodes closes les 30 juin

	<b>2023</b>		<b>2022</b>
<b>Flux de trésorerie liés aux activités d'exploitation</b>			
Augmentation de l'actif net pour la période	526 612	\$	2 676 579
Ajustements pour tenir compte des éléments suivants :			
Perte nette réalisée sur la vente de placements et de dérivés	2 216		-
Variation nette de la plus-value latente des placements et des dérivés	(466 716)		(2 735 691)
Achat de placements	33 469		29 530
Produit de la vente de placements	(2 216)		-
Montants à recevoir se rapportant à des revenus courus	27 703		(8 243)
Charges à payer	2 249		1 758
<b>Rentrées (sorties) de fonds nettes liées aux activités d'exploitation</b>	<b>123 317</b>		<b>(36 067)</b>
<b>Augmentation (diminution) nette de la trésorerie au cours de la période</b>	<b>123 317</b>		<b>(36 067)</b>
<b>Trésorerie à l'ouverture de la période</b>	<b>7 950 989</b>		<b>7 968 944</b>
<b>Trésorerie à la clôture de la période</b>	<b>8 074 306</b>	<b>\$</b>	<b>7 932 877</b>
Intérêts reçus	208 392	\$	25 923
<b>Le total de la trésorerie se compose de ce qui suit :</b>			
Trésorerie détenue à titre de garantie	7 865 092	\$	7 802 228
Trésorerie - autres	209 214		130 649
<b>Trésorerie à la clôture de la période</b>	<b>8 074 306</b>	<b>\$</b>	<b>7 932 877</b>

(Se reporter aux notes afférentes aux états financiers.)

**Tableau des placements** (non audité)

Au 30 juin 2023

Titre	Juste valeur
<b>CONTRATS À TERME (20,93 %)</b>	
<b>Contrats à terme - exposition positive (-0,21 %)</b>	
Contrat à terme sur l'indice Solactive Equal Weight Canada REIT	
Date de paiement : 9 avril 2025 (valeur notionnelle de 102 529 \$)	(10 850) \$
Contrat à terme sur l'indice Solactive Equal Weight Canada REIT	
Date de paiement : 15 octobre 2027 (valeur notionnelle de 102 234 \$)	(10 707)
	<u>(21 557)</u>
<b>Contrats à terme - exposition négative (21,14 %)</b>	
Contrat à terme sur l'indice Solactive Equal Weight Canada REIT	
Date de paiement : 9 avril 2025 (valeur notionnelle de 10 326 639 \$)	1 081 774
Contrat à terme sur l'indice Solactive Equal Weight Canada REIT	
Date de paiement : 1 <sup>er</sup> octobre 2027 (valeur notionnelle de 10 321 635 \$)	1 079 462
	<u>2 161 236</u>
<b>TOTAL DES CONTRATS À TERME</b>	<b><u>2 139 679</u></b>
<b>TRÉSORERIE DÉTENUE À TITRE DE GARANTIE (76,94 %)</b>	<b><u>7 865 092</u></b>
<b>TOTAL DU PORTEFEUILLE DE PLACEMENTS (97,87 %) (note 7)</b>	<b><u>10 004 771 \$</u></b>
<b>Trésorerie - autres (2,05 %)</b>	209 214
<b>Autres actifs, moins les passifs (0,08 %)</b>	7 771
<b>TOTAL DE L'ACTIF NET (100,00 %)</b>	<b><u>10 221 756 \$</u></b>

(Se reporter aux notes afférentes aux états financiers.)

**Notes afférentes aux états financiers - Informations spécifiques au FNB** (non audité)

30 juin 2023

**A. INFORMATIONS SUR LE FNB (NOTE 1)**

Le tableau suivant présente des informations spécifiques au FNB, les symboles aux termes desquels les actions en dollars canadiens et les actions en dollars américains (le cas échéant), comme il est décrit à la note 1, se négocient à la Bourse de Toronto (la « TSX »), la monnaie fonctionnelle et de présentation du FNB est le dollar canadien (« \$ CA ») ou le dollar américain (« \$ US ») et le début des activités de la fiducie de FNB préexistante participant à la réorganisation.

Nom du FNB	Symbole(s) TSX	Monnaie de présentation	Début des activités
FNB BetaPro FPI canadiennes également pondérées Baissier quotidien -2x	HRED	\$ CA	1 <sup>er</sup> septembre 2021

**Objectif de placement**

HRED vise à obtenir des résultats de placement quotidiens, avant déduction des frais, dépenses, distributions, frais de courtage et autres coûts liés aux opérations, qui tentent de correspondre à deux fois (200 %) l'inverse (l'opposé) du rendement quotidien de l'indice Solactive Equal Weight Canada REIT (l'« indice sous-jacent », symbole boursier Bloomberg : SOLCREW).

Si HRED réussit à atteindre son objectif de placement, sa valeur liquidative devrait connaître une hausse, un jour donné, correspondant environ au double, en pourcentage, de toute baisse de la valeur de son indice sous-jacent (lorsque celui-ci est à la baisse ce jour-là). Réciproquement, la valeur liquidative de HRED devrait connaître une baisse, un jour donné, correspondant environ au double, en pourcentage, de toute hausse de la valeur de son indice sous-jacent (lorsque l'indice sous-jacent est à la hausse ce jour-là).

**Fractionnement d'actions**

Avec prise d'effet le 7 novembre 2022, les actions du FNB ont été fractionnées à raison de deux pour une. Toutes les données antérieures au 7 novembre 2022 concernant les actions et les montants par action ont été ajustées pour tenir compte du fractionnement.

**B. RISQUE LIÉ AUX INSTRUMENTS FINANCIERS (NOTE 5)**

**a) Risques de marché**

**i) Risque de change**

Le FNB n'était pas exposé au risque de change.

**ii) Risque de taux d'intérêt**

Le FNB ne détient pas de titres de créance à long terme pour lesquels il serait exposé au risque de taux d'intérêt.

**Notes afférentes aux états financiers - Informations spécifiques au FNB (non audité) (suite)**

30 juin 2023

**iii) Risque de prix**

**Le FNB ne tente pas d'atteindre son objectif de placement pour toute période autre qu'une journée, étant donné que le FNB est rééquilibré quotidiennement afin d'assurer que le risque de l'investisseur soit limité à la valeur actuelle de son placement.**

Les rendements du FNB sur des périodes plus longues qu'une journée ne fluctueront probablement pas dans la même proportion et peut-être pas dans le même sens que le rendement inverse de l'indice sous-jacent pour la même période. Cet effet s'accroît lorsque la volatilité de l'indice sous-jacent augmente.

Le tableau ci-après présente l'incidence estimée sur le FNB d'une augmentation ou d'une diminution de 1 % d'un indice boursier général, compte tenu de la corrélation historique quotidienne au cours de la période de présentation de l'information financière, tous les autres facteurs demeurant constants, aux dates considérées. En pratique, les résultats réels peuvent différer de l'analyse de sensibilité présentée et la différence pourrait être importante. Une corrélation quotidienne parfaite, soit une corrélation de 1,0000, correspond à 200 % du rendement quotidien inverse de l'indice sous-jacent. La corrélation historique peut ne pas être représentative de la corrélation future.

Indice sous-jacent	30 juin 2023	31 décembre 2022
Indice Solactive Equal Weight Canada REIT	102 213 \$	96 892 \$
Corrélation quotidienne	1,0000	1,0000

**iv) Risque lié à la volatilité des cours**

Lorsqu'on compare le rendement du FNB à celui de l'indice sous-jacent pour toute période **autre qu'une journée**, on observe que la volatilité de l'indice sous-jacent constitue un facteur important en raison du processus de rééquilibrage. Le tableau ci-après illustre l'incidence de deux facteurs, soit la volatilité et le rendement de l'indice de référence, sur le rendement d'un fonds à effet de levier pour une période donnée. Le tableau présente les rendements estimatifs du FNB selon diverses combinaisons de rendement et de volatilité de l'indice de référence sur une période de un an.

Les hypothèses utilisées dans le tableau comprennent ce qui suit : a) exclusion des charges du FNB; b) taux d'emprunt / de prêt (pour atteindre l'effet de levier) de zéro pour cent. Si les charges du FNB étaient incluses, le rendement du FNB serait inférieur à ce qui figure dans le tableau.

Rendement de l'indice de référence sur un an	-200 % du rendement de l'indice de référence sur un an	Volatilité de l'indice de référence			
		0 %	25 %	50 %	75 %
-40 %	80 %	176,9 %	130,0 %	31,5 %	-48,5 %
-20 %	40 %	56,2 %	29,5 %	-26,2 %	-71,2 %
0 %	0 %	0,0 %	-17,1 %	-52,9 %	-81,7 %
20 %	-40 %	-30,6 %	-42,5 %	-67,4 %	-87,4 %
40 %	-80 %	-49,0 %	-57,8 %	-76,1 %	-90,8 %



**Notes afférentes aux états financiers - Informations spécifiques au FNB** (non audité) (suite)

30 juin 2023

Les volatilités annualisées de l'indice sous-jacent et du FNB pour la période close le 30 juin 2023 et l'exercice clos le 31 décembre 2022 se sont établies comme suit :

	Indice sous-jacent	FNB
30 juin 2023	10,11 %	20,20 %
31 décembre 2022	19,85 %	39,67 %

**b) Risque de crédit**

Le tableau qui suit montre l'exposition notionnelle du FNB aux contrats dérivés (comme il est décrit à la note 7) au 30 juin 2023 et au 31 décembre 2022, tel qu'il est établi par le montant notionnel net. De plus, les notations désignées pour toute contrepartie à chaque date de clôture sont présentées tout comme l'est l'exposition au risque de crédit (se reporter à la note 5) d'actifs dérivés tel qu'il est présenté dans les états de la situation financière.

Au	Contrepartie <sup>1) 2)</sup>	Exposition notionnelle	Risque de crédit	Notation attribuée par DBRS	Notation attribuée par Fitch	Notation attribuée par Moody's	Notation attribuée par S&P
30 juin 2023	BNC	10 219 401 \$	1 079 462 \$	AA	A+	Aa3	A
30 juin 2023	CIBC	10 224 110 \$	1 081 774 \$	AA	AA-	Aa2	A+
31 déc. 2022	BNC	9 659 150 \$	858 204 \$	AA	A+	Aa3	A
31 déc. 2022	CIBC	9 719 836 \$	865 389 \$	AA	AA-	Aa2	A+

<sup>1)</sup> BNC se réfère à la Banque Nationale du Canada.

<sup>2)</sup> CIBC se réfère à la Banque Canadienne Impériale de Commerce.

**c) Risque lié à l'effet de levier**

Le FNB mesure l'effet de levier comme étant la valeur notionnelle sous-jacente totale des titres et (ou) des positions en instruments financiers dérivés par rapport à l'actif total détenu par le FNB. Le FNB est considéré un « organisme de placement collectif alternatif » au sens des modifications du Règlement 81-102 entrées en vigueur le 3 janvier 2019 et aux termes de celui-ci, il est autorisé à appliquer un effet de levier à son actif : c'est-à-dire que l'exposition totale au risque sous-jacent de marché de tous les instruments dérivés détenus par le FNB, qui sont évalués quotidiennement à la valeur du marché, peut être supérieure à la trésorerie et aux équivalents de trésorerie détenus par le FNB, y compris la trésorerie et les titres détenus à titre de dépôt de couverture pour financer les transactions de négociation sur instruments dérivés du FNB. Le FNB utilisera un levier financier qui, en général, ne sera pas supérieur à 2,0 fois sa valeur liquidative. Si le FNB utilise un levier financier supérieur à 2,0 fois sa valeur liquidative, il doit en général diminuer le levier à 2,0 fois sa valeur liquidative dans les 10 jours ouvrables.

**Notes afférentes aux états financiers - Informations spécifiques au FNB** (non audité) (suite)

30 juin 2023

Le tableau suivant présente les niveaux minimum et maximum de l'effet de levier enregistrés par le FNB au cours de la période close le 30 juin 2023 et de l'exercice clos le 31 décembre 2022, le levier financier à la clôture de chacune de ces périodes ainsi que le pourcentage approximatif de l'actif net que représente le levier financier. Le levier financier a été ajusté quotidiennement afin de le maintenir dans les limites définies dans le prospectus.

Période / Exercice clos le	Niveau minimum de l'effet de levier	Niveau maximum de l'effet de levier	Levier financier à la clôture	Pourcentage approximatif de l'actif net
30 juin 2023	2,00:1	2,00:1	2,00:1	200 %
31 décembre 2022	1,00:1	2,00:1	2,00:1	200 %

**C. ÉVALUATION DE LA JUSTE VALEUR (NOTE 6)**

Le tableau suivant présente un sommaire des données utilisées dans l'évaluation des placements et dérivés du FNB évalués à la juste valeur en date du 30 juin 2023 et du 31 décembre 2022 :

	30 juin 2023			31 décembre 2022		
	Niveau 1 (\$)	Niveau 2 (\$)	Niveau 3 (\$)	Niveau 1 (\$)	Niveau 2 (\$)	Niveau 3 (\$)
<b>Actifs financiers</b>						
Contrats à terme	-	2 161 236	-	-	1 723 593	-
<b>Total des actifs financiers</b>	-	<b>2 161 236</b>	-	-	<b>1 723 593</b>	-
<b>Passifs financiers</b>						
Contrats à terme	-	(21 557)	-	-	(17 161)	-
<b>Total des passifs financiers</b>	-	<b>(21 557)</b>	-	-	<b>(17 161)</b>	-
<b>Actifs et passifs financiers, montant net</b>	-	<b>2 139 679</b>	-	-	<b>1 706 432</b>	-

Il n'y a eu aucun transfert important entre les niveaux 1 et 2 par suite du changement dans la disponibilité des prix cotés sur des marchés ou des données observables sur le marché au cours de la période ou de l'exercice présenté. En outre, aucun placement ni aucune transaction n'ont été classés dans le niveau 3 pour la période close le 30 juin 2023 et l'exercice clos le 31 décembre 2022.

**D. PRÊT DE TITRES (NOTE 8)**

Au 30 juin 2023 et au 31 décembre 2022, le FNB n'était partie à aucune transaction de prêt sur titres. Pour les périodes closes les 30 juin 2023 et 2022, le FNB n'a tiré aucun revenu d'opérations de prêt de titres.

**Notes afférentes aux états financiers - Informations spécifiques au FNB** (non audité) (suite)

30 juin 2023

**E. ACTIONS RACHETABLES (NOTE 9)**

Pour les périodes closes les 30 juin 2023 et 2022, le nombre d'actions de FNB émises dans le cadre de souscriptions, le nombre d'actions de FNB rachetées, le nombre total et le nombre moyen d'actions de FNB en circulation se présentent comme suit :

Période	Actions en circulation à l'ouverture	Actions émises	Actions rachetées	Actions en circulation à la clôture	Nombre moyen d'actions en circulation
2023	640 000	–	–	640 000	640 000
2022	320 000	–	–	320 000	320 000

**F. COMPENSATION D'INSTRUMENTS FINANCIERS (NOTE 13)**

Les tableaux suivants présentent les instruments financiers pouvant être admissibles à une telle compensation, si une telle situation se produisait au 30 juin 2023 et au 31 décembre 2022. La colonne intitulée « Incidence nette » indique l'incidence nette sur les états de la situation financière du FNB si tous les montants étaient compensés. La colonne intitulée « Instruments financiers » pourrait inclure des garanties hors trésorerie données par le FNB.

Actifs et passifs financiers au 30 juin 2023	Montants compensés (\$)			Montants non compensés (\$)		Incidence nette (\$)
	Actifs (passifs) bruts	Actifs (passifs) bruts compensés	Montants nets	Instruments financiers	Trésorerie donnée en garantie	
Actifs dérivés	2 161 236	–	2 161 236	(21 557)	–	2 139 679
Passifs dérivés	(21 557)	–	(21 557)	21 557	–	–

Actifs et passifs financiers au 31 décembre 2022	Montants compensés (\$)			Montants non compensés (\$)		Incidence nette (\$)
	Actifs (passifs) bruts	Actifs (passifs) bruts compensés	Montants nets	Instruments financiers	Trésorerie donnée en garantie	
Actifs dérivés	1 723 593	–	1 723 593	(17 161)	–	1 706 432
Passifs dérivés	(17 161)	–	(17 161)	17 161	–	–

## Notes afférentes aux états financiers (non audité)

30 juin 2023

### 1. ENTITÉ PRÉSENTANT L'INFORMATION FINANCIÈRE

Horizons ETF Corp. (la « Société ») est une société de placement à capital variable constituée le 10 octobre 2019 sous le régime des lois fédérales du Canada. Le capital autorisé de la Société comprend un nombre illimité de catégories d'actions à dividende non cumulatif, rachetables et sans droit de vote (chacune, une « catégorie de société » ou un « FNB ») pouvant être émises en un nombre illimité de séries, ainsi qu'une catégorie d'actions avec droit de vote désignées à titre d'« actions de catégorie J ». Chaque catégorie de société est un fonds d'investissement distinct doté d'objectifs de placement précis et renvoie précisément à un portefeuille de placements distinct. Ces états financiers (les « états financiers ») au 30 juin 2023 et au 31 décembre 2022 ainsi que pour les périodes closes les 30 juin 2023 et 2022 comprennent la Société et ses entités en propriété exclusive et sont présentés sur la base décrite ci-dessous. Les renseignements propres aux FNB et les objectifs de placement de chaque FNB de la Société sont présentés dans les notes des informations spécifiques aux états financiers de chaque FNB. Chaque FNB est une catégorie de société distincte et actuellement composé d'une série unique d'actions de fonds négocié en bourse (les « actions de FNB ») de la catégorie de société applicable de la Société.

Les actions de FNB sont offertes en permanence par l'entremise du prospectus de la Société et sont négociées à la Bourse de Toronto (la « TSX ») en dollars canadiens (les « actions en \$ CA ») et, le cas échéant, en dollars américains (les « actions en \$ US »). Les souscriptions pour les actions en \$ US peuvent être effectuées en dollars américains ou canadiens. Un investisseur ne pourra acheter ou vendre des actions du FNB à la TSX que par l'entremise d'un courtier inscrit dans la province ou le territoire de résidence de l'investisseur. Les investisseurs peuvent négocier des actions du FNB de la même façon que d'autres titres négociés à la TSX, y compris au moyen d'ordres au cours du marché et d'ordres à cours limité, et pourraient devoir payer les commissions de courtage d'usage au moment de l'achat ou de la vente des actions.

Horizons ETFs Management (Canada) Inc. (« Horizons Management », le « gestionnaire » ou le « gestionnaire de placements ») est le gestionnaire et le gestionnaire de placements de la Société et de chaque catégorie de société. Le gestionnaire de placements est chargé de mettre en œuvre chaque stratégie de placement du FNB. L'adresse du siège social de la Société est la suivante : a/s Horizons ETFs Management (Canada) Inc., 55, avenue University, bureau 800, Toronto (Ontario) M5J 2H7.

### Période de présentation de l'information financière

Bien que la Société n'ait commencé ses activités qu'après la réalisation d'une réorganisation en 2019, elle a obtenu une dispense de ses organismes de réglementation afin que chaque catégorie de société puisse présenter l'information dans ses états financiers sur une base combinée pour les périodes précédant et suivant la réorganisation, comme s'il s'agissait d'une seule entité aux fins de la présentation de l'information financière comparative. Après la réorganisation, toutes les fiducies de FNB sont détenues à part entière par la Société. Ces états financiers sont présentés pour chaque FNB individuel et les fiducies de FNB correspondantes.

### Objectif de placement

Le but de chaque FNB est d'investir l'actif net attribuable à ce FNB conformément à ses objectifs de placement, tels qu'ils sont définis dans le prospectus de la Société. L'objectif de placement de chaque FNB est énoncé à la note A des notes des informations spécifiques au FNB.

## Notes afférentes aux états financiers (non audité) (suite)

30 juin 2023

### 2. BASE D'ÉTABLISSEMENT

#### *i) Déclaration de conformité*

Les états financiers du FNB ont été préparés selon les Normes internationales d'information financière (les « IFRS ») publiées par l'International Accounting Standards Board. Toute mention relative au total de l'actif net, à l'actif net, à la valeur liquidative ou à l'augmentation (la diminution) de l'actif net fait référence à l'actif net ou à l'augmentation (la diminution) de l'actif net attribuable aux porteurs d'actions rachetables, aux termes des IFRS.

Le conseil d'administration de la Société a approuvé la publication des présents états financiers le 11 août 2023.

#### *ii) Base d'évaluation*

Les états financiers ont été établis au coût historique, sauf pour ce qui est des instruments financiers à la juste valeur par le biais du résultat net, qui sont évalués à la juste valeur.

### 3. PRINCIPALES MÉTHODES COMPTABLES

Les méthodes comptables énoncées ci-après ont été appliquées de manière uniforme à toutes les périodes présentées dans les présents états financiers.

#### **a) Instruments financiers**

##### *i) Comptabilisation, évaluation initiale et classement*

Le FNB est assujéti à l'IFRS 9, *Instruments financiers* (l'« IFRS 9 ») pour le classement et l'évaluation d'instruments financiers, y compris la dépréciation des actifs financiers et la comptabilité de couverture.

Aux termes de l'IFRS 9, les actifs financiers doivent être classés selon la gestion des actifs financiers prévue dans le modèle économique du FNB et les caractéristiques des flux de trésorerie contractuels des actifs financiers. Elle prévoit trois catégories de classement principales pour les actifs financiers : évalué au coût amorti, à la juste valeur par le biais des autres éléments du résultat global et à la juste valeur par le biais du résultat net. L'IFRS 9 exige que le classement des instruments de créance, le cas échéant, repose uniquement sur les remboursements de principal et les versements d'intérêts ainsi que sur le critère du modèle économique.

Les actifs financiers et les passifs financiers du FNB sont gérés, et sa performance est évaluée sur la base de la juste valeur. Les flux de trésorerie contractuels des titres d'emprunt du FNB, le cas échéant, correspondent uniquement à des remboursements de principal et à des versements d'intérêts. Toutefois, ces titres ne sont ni détenus aux fins de recouvrement ni détenus aux fins de recouvrement et de vente selon le modèle économique de l'IFRS 9.

Les actifs financiers et les passifs financiers à la juste valeur par le biais du résultat net sont initialement comptabilisés à la juste valeur (voir ci-après) à la date de transaction, les coûts de transaction étant comptabilisés dans les états du résultat global. Les autres actifs financiers et passifs financiers sont comptabilisés à la juste valeur à la date à laquelle ils sont générés.

**Notes afférentes aux états financiers** (non audité) (suite)

30 juin 2023

Le FNB classe les actifs financiers et les passifs financiers dans les catégories suivantes :

- actifs financiers obligatoirement classés à la juste valeur par le biais du résultat net : titres de créance, investissements en titres de capitaux propres et instruments financiers dérivés;
- actifs financiers au coût amorti : tout autre actif financier;
- passifs financiers classés à la juste valeur par le biais du résultat net : instruments financiers dérivés et titres vendus à découvert, le cas échéant;
- passifs financiers au coût amorti : tout autre passif financier.

**ii) Évaluation de la juste valeur**

La juste valeur est le prix qui serait reçu pour la vente d'un actif ou payé pour le transfert d'un passif lors d'une transaction normale entre des intervenants du marché à la date d'évaluation sur le marché principal ou, à défaut, le marché le plus avantageux auquel le FNB a accès à cette date. La juste valeur d'un passif reflète l'effet du risque de non-exécution.

Les placements sont évalués à la juste valeur à la fermeture des bureaux chaque date d'évaluation, tel que défini dans le prospectus du FNB (la « date d'évaluation ») en s'appuyant, dans la mesure du possible, sur des sources de cotation externes. Les placements détenus qui sont négociés sur un marché boursier actif et reconnu, un marché hors cote ou par un courtier en valeurs mobilières reconnu sont évalués selon leur cours de clôture. Toutefois, ces cours peuvent faire l'objet d'un ajustement si une valeur plus exacte peut être obtenue d'une transaction boursière plus récente ou si l'on y incorpore d'autres renseignements pertinents dont il n'a pas été tenu compte dans les cotations de sources externes. Les placements à court terme, y compris les billets et les instruments du marché monétaire, sont évalués au coût après amortissement, lequel se rapproche de la juste valeur.

Les placements détenus qui ne sont pas négociés sur un marché actif, y compris certains instruments financiers dérivés, sont évalués au moyen de données du marché observables, si possible, selon le mode de calcul et la manière établie par le gestionnaire. Les instruments financiers dérivés sont comptabilisés aux états de la situation financière selon le profit ou la perte qui serait réalisé si les contrats étaient liquidés à la date d'évaluation. Les dépôts de couverture, le cas échéant, sont présentés au tableau des placements comme dépôts de couverture. Il y a également lieu de se reporter au sommaire de l'évaluation de la juste valeur présenté à la note 6.

Les politiques relatives à la juste valeur qui sont appliquées pour la présentation de l'information financière sont les mêmes que celles utilisées pour évaluer la valeur liquidative pour les transactions menées avec les actionnaires.

La juste valeur des autres actifs et passifs financiers se rapproche de leur valeur comptable en raison de la nature à court terme de ces instruments.

**iii) Compensation**

Les actifs financiers et passifs financiers sont compensés, et le solde net est présenté dans les états de la situation financière, s'il existe un droit juridique exécutoire de compenser les montants comptabilisés et une intention de régler le montant net, ou de réaliser l'actif et de régler le passif simultanément.

Les produits et les charges sont présentés selon leur montant net en ce qui a trait aux profits et pertes attribuables aux instruments financiers à la juste valeur par le biais du résultat net et aux profits et pertes de change.

**Notes afférentes aux états financiers** (non audité) (suite)

30 juin 2023

**iv) Instruments spécifiques****Trésorerie**

La trésorerie est constituée de la trésorerie en dépôt. La trésorerie détenue à des fins de garantie se compose de la trésorerie inscrite à titre de garantie pour les contrats dérivés, tel qu'il est mentionné à la note 7.

**Actions rachetables**

La Société a posé des jugements importants pour déterminer le classement des titres rachetables de chaque FNB en tant que passifs financiers conformément à l'IAS 32, *Instruments financiers : Présentation* (« IAS 32 »).

Les actions rachetables de chaque FNB sont des catégories dans la Société. Les catégories ne participeront pas au prorata des actifs nets résiduels de la Société en cas de liquidation de celle-ci et elles n'ont pas de caractéristiques identiques. Par conséquent, les actions remboursables en circulation de chaque FNB sont classées comme des passifs financiers conformément aux exigences de l'IAS 32.

**Contrats dérivés**

Afin de réaliser son objectif de placement, le FNB pourrait conclure des contrats dérivés (les « contrats dérivés ») (voir la note 7) avec une ou plusieurs contreparties bancaires (chacune, une « contrepartie »). La valeur de ces contrats dérivés correspond au profit ou à la perte qui serait réalisé si les contrats étaient liquidés à la date d'évaluation. La valeur est comptabilisée en tant qu'actif et (ou) passif dérivé dans les états de la situation financière et pris en compte dans la variation nette de la plus-value (moins-value) latente des placements et des dérivés aux états du résultat global.

Lorsqu'un contrat dérivé est liquidé ou qu'il vient à échéance, un profit réalisé ou une perte réalisée est comptabilisé dans les états du résultat global au poste Profit net (perte nette) réalisé(e) sur la vente de placements et de dérivés.

**b) Revenu de placement**

Les transactions sur placements sont comptabilisées à la date de la transaction. Les profits et les pertes réalisés découlant des transactions sur placements sont calculés selon la méthode du coût moyen pondéré. L'écart entre la juste valeur et le coût moyen, tel qu'il est inscrit dans les états financiers, est pris en compte dans les états du résultat global comme faisant partie de la variation nette de la plus-value (moins-value) latente sur les placements et les instruments dérivés. Le revenu d'intérêts à des fins de distribution tiré des placements dans des obligations et des placements à court terme, le cas échéant, représente le taux d'intérêt nominal reçu par le FNB selon la méthode de la comptabilité d'exercice. Le revenu de dividende, le cas échéant, est comptabilisé à la date ex-dividende. Le revenu tiré des distributions provenant de placements dans d'autres fonds du FNB, le cas échéant, est comptabilisé lorsqu'il est gagné.

Le revenu provenant des dérivés est présenté dans les états du résultat global comme profit net (perte nette) réalisé(e) à la vente de placements et de dérivés, variation nette de la plus-value (moins-value) latente de placements et de dérivés et de revenu d'intérêts à des fins de distribution, selon sa nature.

Le revenu tiré des transactions de prêts de titres, s'il en est, est inclus dans le revenu tiré des prêts de titres aux états du résultat global lorsqu'il est gagné. Tous les titres faisant l'objet d'un prêt sont présentés dans le tableau des placements, et la valeur de marché des titres prêtés et des garanties détenues est établie quotidiennement (note 8).

**Notes afférentes aux états financiers** (non audité) (suite)

30 juin 2023

Si le FNB est assujéti à des retenues fiscales imposées par certains pays sur le revenu de placement et les gains en capital, ces revenus et gains sont comptabilisés selon leur montant brut, et les retenues fiscales connexes sont présentées en tant que charges distinctes dans les états du résultat global.

**c) Devises**

Les transactions menées en devises, le cas échéant, sont converties dans la monnaie de présentation du FNB au cours de change en vigueur à la date de la transaction. Les actifs et passifs monétaires libellés en devises à la date de clôture sont convertis au cours en vigueur à la clôture de la période. Les profits et pertes de change, le cas échéant, sont présentés en tant que « Profit net (perte nette) de change réalisé(e) », sauf pour les profits ou pertes attribuables aux instruments financiers à la juste valeur par le biais du résultat net, lesquels sont comptabilisés en tant que composante du « Profit net (perte nette) réalisé(e) sur la vente de placements et d'instruments dérivés » et de la « Variation nette de la plus-value (moins-value) latente des placements et des instruments dérivés » aux états du résultat global.

**d) Coût**

Le coût des placements de portefeuille est déterminé selon la méthode du coût moyen.

**e) Augmentation (diminution) de l'actif net attribuable aux porteurs d'actions rachetables par action**

L'augmentation (la diminution) de l'actif net par action présentée aux états du résultat global correspond à la variation de l'actif net attribuable aux porteurs d'actions rachetables liée à l'exploitation, divisée par le nombre moyen pondéré d'actions du FNB qui sont en circulation au cours de la période de présentation de l'information financière.

**f) Transactions des actionnaires**

La valeur à laquelle les actions du FNB sont émises ou rachetées est calculée en divisant la valeur liquidative du FNB par le nombre total d'actions de ce FNB en circulation à la date d'évaluation applicable. Les montants reçus à l'émission d'actions et les montants payés au rachat d'actions sont inclus dans les états de l'évolution de la situation financière. Les ordres de souscription ou de rachat ne sont autorisés que pendant les jours de bourse valables, tels que définis dans le prospectus du FNB.

**g) Montants à recevoir (payer) se rapportant à des actifs de portefeuille vendus (achetés)**

Conformément à la politique de comptabilisation à la date de transaction du FNB visant les achats et ventes, les transactions de vente ou d'achat en attente d'un règlement représentent des montants à recevoir ou à payer relativement à des titres vendus ou achetés, mais qui ne sont pas réglés à la date de clôture.

**h) Actif net attribuable aux porteurs d'actions rachetables par action**

L'actif net attribuable aux porteurs d'actions rachetables par action est calculé en divisant l'actif net du FNB attribuable aux porteurs d'actions rachetables par le nombre d'actions en circulation du FNB à la date d'évaluation.

**i) Coûts de transaction**

Les coûts de transaction sont les coûts additionnels qui découlent directement de l'acquisition, de l'émission ou de la sortie d'un placement, ce qui comprend les honoraires et commissions payés aux placeurs pour compte, aux conseillers



## Notes afférentes aux états financiers (non audité) (suite)

30 juin 2023

et aux courtiers, les honoraires afférents aux contrats dérivés du FNB ainsi que les droits versés aux organismes de réglementation et aux bourses ainsi que les droits et taxes de transfert applicables. Les coûts de transaction sont passés en charges et imputés aux coûts de transaction dans les états du résultat global.

### 4. ESTIMATIONS COMPTABLES CRITIQUES ET JUGEMENTS

Lors de l'établissement des présents états financiers, le gestionnaire a eu recours à son jugement, a fait des estimations et a posé des hypothèses qui influent sur l'application des méthodes comptables ainsi que sur la valeur comptable de l'actif, du passif, des produits et des charges. Les résultats réels peuvent différer de ces estimations. Les estimations et hypothèses sous-jacentes sont passées en revue régulièrement. Toute modification des estimations est comptabilisée prospectivement.

Le FNB peut détenir des instruments financiers qui ne sont pas cotés sur des marchés actifs, y compris des instruments dérivés. La détermination de la juste valeur de ces instruments représente l'information qui a fait l'objet des jugements comptables et des estimations les plus critiques de la part du FNB lors de la préparation des états financiers. Il y a lieu de se reporter à la note 6 pour de plus amples renseignements sur l'évaluation de la juste valeur des instruments financiers du FNB.

### 5. RISQUE LIÉ AUX INSTRUMENTS FINANCIERS

Dans le cours normal de ses activités, le FNB est exposé à divers risques financiers liés à ses activités de placement. Le gestionnaire s'efforce de réduire au minimum les effets négatifs de ces risques sur le rendement du FNB en faisant appel à des conseillers en valeurs spécialisés et expérimentés, en suivant quotidiennement les positions du FNB et l'évolution du marché et en ayant recours de façon périodique à des dérivés afin de couvrir certains risques. Le gestionnaire contribue à la gestion des risques en maintenant une structure de gouvernance servant à superviser les activités de placement du FNB et à assurer la conformité de celles-ci avec les stratégies de placement établies par le FNB, les lignes directrices internes et les règles en matière de valeurs mobilières.

Il y a lieu de se reporter au plus récent prospectus de la Société pour une analyse complète des risques liés à un placement dans les actions du FNB. Les risques importants visant les instruments financiers et qui sont propres au FNB sont présentés ci-après et une analyse est incluse à la note B des notes des informations spécifiques au FNB.

#### a) Risque de marché

Le risque de marché correspond au risque que des variations des prix de marché, comme les taux d'intérêt, le cours des actions, les taux de change et les écarts de crédit (sans lien avec les variations de la solvabilité du débiteur ou de l'émetteur), influent sur les revenus du FNB ou sur la juste valeur des instruments financiers qu'il détient. L'objectif de la gestion du risque de marché consiste à gérer et à maintenir les expositions au risque de marché à l'intérieur de paramètres acceptables tout en optimisant les rendements.

##### i) *Risque de change*

Le risque de change correspond au risque que des instruments financiers, libellés dans des monnaies autres que la monnaie de présentation du FNB fluctuent en raison de variations des taux de change et puissent avoir une incidence défavorable sur le bénéfice et les flux de trésorerie du FNB ou sur la juste valeur des placements qu'il détient.

## Notes afférentes aux états financiers (non audité) (suite)

30 juin 2023

### *ii) Risque de taux d'intérêt*

Le FNB peut être exposé au risque que la juste valeur des flux de trésorerie futurs de ses instruments financiers fluctue avec les taux d'intérêt du marché. En général, la valeur des instruments financiers portant intérêt augmente lorsque les taux d'intérêt baissent; inversement, elle diminue lorsque les taux d'intérêt augmentent. La trésorerie et les équivalents de trésorerie investis à des taux à court terme du marché ont une sensibilité minimale aux fluctuations des taux d'intérêt puisque ces titres sont généralement détenus jusqu'à leur échéance et sont de courte durée.

### *iii) Risque de prix*

L'autre risque de prix est le risque que la valeur des instruments financiers fluctue par suite de variations des cours du marché (autres que celles découlant du risque de taux d'intérêt ou du risque de change) causées par des facteurs propres à un placement précis, à son émetteur ou causées par tous les facteurs perturbant l'ensemble des instruments négociés sur un marché ou un segment de marché.

**Le FNB ne tente pas d'atteindre son objectif de placement pour toute période autre qu'une journée, étant donné que le FNB est rééquilibré quotidiennement afin d'assurer que le risque de l'investisseur soit limité à la valeur actuelle de son placement.**

Les rendements du FNB sur des périodes plus longues qu'une journée ne fluctueront probablement pas dans la même proportion et peut-être pas dans le même sens que le rendement inverse de l'indice sous-jacent pour la même période. Cet effet s'accroît lorsque la volatilité de l'indice sous-jacent augmente.

### *iv) Risque lié à la volatilité des cours*

L'objectif du FNB est d'obtenir des résultats de placements **quotidiens**, compte non tenu des frais, des charges, des distributions, des commissions de courtage et des autres coûts de transaction, correspondant à deux fois (200 %) le rendement quotidien inverse de l'indice sous-jacent. Toutefois, lorsque le rendement est mesuré sur des périodes autres que quotidiennes, le FNB peut afficher une volatilité plus importante que l'indice sous-jacent ou les titres composant l'indice sous-jacent en raison de l'effet composé inhérent à la recherche d'un multiple de l'indice sous-jacent et, de ce fait, il est susceptible de subir des pertes plus importantes.

## **b) Risque de crédit**

Le risque de crédit sur instruments financiers correspond au risque de perte financière pouvant découler du défaut d'une contrepartie de remplir ses obligations envers le FNB. Il découle principalement des titres de créance détenus, et aussi des actifs financiers dérivés, de la trésorerie et des équivalents de trésorerie de même que des autres débiteurs.

À la date de clôture, l'exposition maximale du FNB au risque de crédit représente la valeur comptable des actifs financiers pertinents présentée dans les états de la situation financière, y compris toute valeur de marché positive sur le ou les contrats dérivés du FNB. Ce montant est inscrit au poste Actifs dérivés (le cas échéant) dans les états de la situation financière. Le risque de crédit relatif à tout contrat dérivé est concentré sur la contrepartie aux contrats dérivés de ce contrat.

Le gestionnaire gère le risque de crédit en faisant affaire avec des contreparties qu'il croit solvables et qui remplissent les exigences relatives à la cote de solvabilité établies dans le Règlement 81-102. Il y a lieu de se reporter à la note 7. Une garantie pour tout contrat dérivé est reçue sous forme de trésorerie et est comptabilisée dans les états de la situation financière sous le poste « Trésorerie détenue à des fins de garantie ».

## Notes afférentes aux états financiers (non audité) (suite)

30 juin 2023

### c) Risque lié au levier financier

Le levier financier offre la possibilité de traduire les fluctuations du marché en changements plus importants de la valeur d'un placement et confère un risque d'investissement supérieur à celui d'un placement non assorti d'un levier financier. Le levier financier devrait faire en sorte qu'un FNB qui investit dans des marchés défavorables à son objectif quotidien de placement subisse des pertes plus importantes qu'un FNB qui n'emploie pas de levier financier.

L'utilisation d'un levier financier comporte des risques spéciaux et devrait être considérée comme spéculative. Le levier financier existe lorsqu'un FNB a droit à un rendement sur un montant de capital supérieur au montant qu'il a investi. Un FNB qui a recours à un levier financier crée une possibilité de gains supérieurs pour ses actionnaires lorsque la conjoncture est favorable, mais un risque de pertes supérieures lorsque la conjoncture est défavorable. Le levier financier devrait augmenter la volatilité de la valeur liquidative du FNB. Il pourrait être associé à la création d'une obligation qui n'entraîne pas d'intérêts débiteurs ou à la création d'une obligation exigeant que le FNB paie de l'intérêt, ce qui diminue le rendement total du FNB pour ses actionnaires. Si le FNB atteint son objectif de placement, lorsque la conjoncture est défavorable, ses actionnaires pourraient subir une perte supérieure à celle qu'ils auraient subie si le FNB n'avait pas eu recours à un levier financier.

Le FNB utilise un levier financier absolu qui ne dépassera pas, de façon générale, 2,0 fois la valeur liquidative du FNB, et ce levier financier est **rééquilibré quotidiennement** afin de s'assurer que le risque de chaque actionnaire se limite au capital investi.

### d) Risque lié à la liquidité

Le risque lié à la liquidité est le risque que le FNB éprouve des difficultés à honorer des engagements liés à des passifs financiers qui sont réglés par la remise de trésorerie ou d'un autre actif financier. Le FNB peut, à certains moments, afficher un niveau très élevé d'achats et de rachats. Toutefois, le rendement du FNB est principalement touché par le rendement de ses contrats dérivés, qui sont rééquilibrés tous les jours et varient en fonction de la performance de l'indice sous-jacent. Étant donné que ces transactions sont prises en compte au cours du rééquilibrage quotidien des contrats dérivés, la taille de l'actif du FNB, les achats et les rachats n'ont pas d'incidence sur le rendement et la liquidité du FNB. En général, les passifs du FNB sont exigibles dans un délai de 90 jours.

## 6. ÉVALUATION À LA JUSTE VALEUR

L'IFRS 13, *Évaluation de la juste valeur* (l'« IFRS 13 ») exige un classement des évaluations à la juste valeur des placements qu'il détient selon une hiérarchie qui se compose de trois niveaux de juste valeur ainsi qu'un rapprochement des transactions et des transferts entre les niveaux de cette hiérarchie. La hiérarchie des données servant à l'évaluation de la juste valeur s'établit comme suit :

- Niveau 1 : les titres qui sont évalués selon des prix cotés sur des marchés actifs.
- Niveau 2 : les titres qui sont évalués selon des données autres que les prix cotés observables, soit directement (à savoir des prix) ou indirectement (à savoir des données dérivées de prix).
- Niveau 3 : les titres qui sont évalués selon des données non observables de marché importantes.

Les changements aux méthodes d'évaluation pourraient entraîner des transferts entre les niveaux assignés aux placements. Le classement des actifs et des passifs du FNB selon la hiérarchie de la juste valeur et les informations additionnelles relatives aux transferts entre les niveaux sont présentés à la note C des notes des informations spécifiques au FNB.

**Notes afférentes aux états financiers** (non audité) (suite)

30 juin 2023

**7. CONTRATS DÉRIVÉS ET TITRES DONNÉS EN GARANTIE****a) Contrats à terme**

Afin de réaliser son objectif de placement, les types de contrats dérivés que le FNB a conclus sont des contrats à terme (les « contrats à terme ») avec une ou plusieurs contreparties bancaires. Les contrats à terme procurent une exposition positive et négative à l'indice sous-jacent. Le FNB cherche à atteindre son objectif de placement au moyen de l'exposition nette (l'« exposition notionnelle nette ») de ces contrats à terme. Le FNB investit généralement ses actifs dans des comptes portant intérêt ou dans des bons du Trésor à court terme des gouvernements fédéral ou provinciaux du Canada afin de toucher des intérêts aux taux en vigueur sur le marché à court terme.

Pour chaque contrat à terme conclu avec une contrepartie procurant une exposition qui correspond positivement à l'exposition à l'indice sous-jacent, le FNB est tenu de verser à la contrepartie un montant notionnel convenu. En retour, la contrepartie versera au FNB la valeur du placement notionnel ainsi qu'un montant fondé sur toute hausse ou baisse de valeur de l'indice sous-jacent. Pour chaque contrat à terme conclu avec une contrepartie procurant une exposition qui correspond négativement à l'exposition à l'indice sous-jacent, la contrepartie est tenue de verser au FNB un montant notionnel convenu. En retour, le FNB versera à la contrepartie la valeur du placement notionnel ainsi qu'un montant fondé sur toute hausse ou baisse de valeur de l'indice sous-jacent. Le FNB investit également le produit net tiré des souscriptions d'actions dans des comptes portant intérêt et dans des bons du Trésor afin de toucher des intérêts aux taux en vigueur sur le marché monétaire à court terme. Pour toute contrepartie applicable, selon les modalités des contrats à terme prévus, le FNB doit donner en garantie la quasi-totalité du compte portant intérêt et des bons du Trésor respectifs à la contrepartie pour garantir ses obligations de paiement en vertu des contrats à terme. Le FNB peut en tout temps remplacer les contreparties ou faire appel à des contreparties additionnelles.

Puisqu'en vertu des contrats à terme, comme en vertu de la plupart des contrats de ce type, l'obligation de chaque partie peut être réglée sur la base d'un montant net, l'exposition du FNB au risque de crédit de n'importe laquelle de ces contreparties est limitée à l'évaluation positive à la valeur de marché des contrats à terme conclus avec cette contrepartie, le cas échéant, laquelle est calculée et cumulée quotidiennement.

**b) Restrictions pour les contreparties**

La contrepartie à tout contrat dérivé conclu par le FNB doit être une banque à charte canadienne ou un affilié à une telle banque dont les obligations sont garanties par une banque à charte canadienne, et qui a une notation désignée. L'exposition du FNB aux contrats dérivés par la contrepartie est présentée à la rubrique « Risque de crédit » de la note B des notes des informations spécifiques au FNB.

Pour les titres ou les instruments à court terme (dont l'échéance du titre ou de l'instrument est de moins de un an), la notation désignée pour le papier commercial et la dette à court terme des contreparties ne doit pas être inférieure à :

- a) la cote « R-1 (bas) » selon Dominion Bond Rating Service Limited (« DBRS »);
- b) la cote « F1 » selon Fitch Ratings (« Fitch »);
- c) la cote « P-1 » selon Moody's Investors Service (« Moody's »);
- d) la cote « A-1 (bas) » selon Standard & Poor's (« S&P »).

En ce qui a trait aux titres ou aux instruments à long terme (dont l'échéance du titre ou de l'instrument est égale ou supérieure à un an), la notation désignée pour la dette à long terme des contreparties ne doit pas être inférieure à :

- a) la cote « A » selon DBRS;
- b) la cote « A » selon Fitch;
- c) la cote « A2 » selon Moody's;
- d) la cote « A » selon S&P.

Les contreparties doivent satisfaire aux exigences en matière de notation désignée applicables aux échéances inférieures ou supérieures à un an présentées ci-dessus. Les contreparties aux contrats dérivés satisfont aux exigences en matière de notation désignée.

## Notes afférentes aux états financiers (non audité) (suite)

30 juin 2023

Chaque contrat dérivé a, à tout moment donné, une durée restante avant échéance inférieure à cinq années, laquelle durée, avec le consentement du FNB visé et de la contrepartie, sera prolongée annuellement pour un nombre fixe d'années et, à condition qu'aucun défaut ou cas de défaut ni qu'aucun cas de couverture non résolu ni cas d'interruption de couverture ne soient survenus ou ne continuent, le FNB peut en tout temps demander qu'il soit mis fin, en tout ou en partie, à son exposition aux termes d'un contrat dérivé.

### 8. PRÊT DE TITRES

Afin de générer des rendements supplémentaires, le FNB est autorisé à conclure certaines conventions de prêt de titres avec des emprunteurs qu'il juge acceptables conformément au Règlement 81-102. Aux termes d'une convention de prêt de titres, l'emprunteur doit verser au FNB des honoraires de prêt de titres déterminés, verser au FNB des honoraires d'un montant égal aux distributions que l'emprunteur a reçues sur les titres prêtés, et le FNB doit recevoir une forme acceptable de garantie d'une valeur excédentaire à celle des titres prêtés. Bien que cette garantie soit évaluée à la valeur du marché, le FNB pourrait tout de même être exposé au risque de perte si l'emprunteur ne s'acquittait pas de son obligation de rendre les titres empruntés et si la garantie ne suffisait pas à reconstituer le portefeuille de titres prêtés. Le cas échéant, le revenu tiré de ces transactions de prêt de titres au cours de la période est indiqué dans les états du résultat global du FNB.

Au 30 juin 2023 et au 31 décembre 2022, la valeur totale des titres prêtés et des garanties reçues à la clôture des marchés, le cas échéant, ainsi qu'un rapprochement du revenu tiré du prêt de titres pour les périodes closes les 30 juin 2023 et 2022, le cas échéant, tel qu'il est présenté dans les états du résultat global, sont présentés à la note D des notes des informations spécifiques au FNB.

### 9. ACTIONS RACHETABLES

Le capital autorisé de la Société comprend un nombre illimité de catégories de sociétés d'actions à dividende non cumulatif, rachetables et sans droit de vote pouvant être émises en un nombre illimité de séries, y compris les actions de FNB, ainsi qu'une catégorie d'actions avec droit de vote désignées à titre d'« actions de catégorie J ». Chaque catégorie de société est un fonds d'investissement distinct doté d'objectifs de placement précis et renvoie précisément à un portefeuille de placements distinct. Chaque FNB de la Société constitue une catégorie de société distincte.

Chaque action de FNB habilite son porteur à exprimer une voix aux assemblées des actionnaires de la catégorie de société applicable auxquelles il a le droit de voter. Chaque actionnaire a droit à une participation égale à celle de toutes les autres actions de la même catégorie de société ou série de la catégorie de société relativement à tous les paiements faits aux actionnaires, autres que les remises de frais de gestion, y compris les dividendes et les distributions, et, au moment de la liquidation, à une participation égale au reliquat de l'actif net de la catégorie de société applicable après l'acquittement de toute obligation non réglée attribuable aux actions de FNB de la catégorie de société.

Les actions rachetables émises par le FNB confèrent à l'investisseur le droit d'exiger le remboursement au comptant d'un montant proportionnel à la participation de l'investisseur dans l'actif net du FNB chaque date de rachat. Les objectifs du FNB en matière de gestion des actions rachetables sont d'atteindre l'objectif de placement du FNB et de gérer le risque de liquidité attribuable aux rachats. Le risque de liquidité du FNB attribuable aux actions rachetables est décrit à la note 5.

Un jour de bourse valable, tel que défini dans le prospectus du FNB, les actionnaires du FNB peuvent i) racheter des actions du FNB, au comptant à un prix de rachat par action de FNB correspondant à 95 % du cours de clôture des actions du FNB concernées à la TSX le jour de prise d'effet du rachat, sous réserve d'un prix de rachat maximal par action de FNB correspondant à la valeur liquidative par action de FNB à la date de prise d'effet du rachat; ou ii) racheter, déduction faite de tous les frais de rachat applicables déterminés de temps à autre par le gestionnaire, à son gré, un nombre prescrit

**Notes afférentes aux états financiers** (non audité) (suite)

30 juin 2023

d'actions ou un lot correspondant à un multiple du nombre prescrit d'actions du FNB au comptant dans la devise applicable pour un montant correspondant à la valeur liquidative de ce nombre d'actions de FNB dans cette devise après réception de la demande de rachat; ou iii) un nombre prescrit d'actions ou un lot correspondant à un multiple entier du nombre prescrit d'actions en échange de titres et d'une somme au comptant dans la devise applicable correspondant à la valeur liquidative de ce nombre d'actions de FNB dans cette devise après la réception de la demande de rachat, étant donné qu'un rachat de titres pourra être soumis à des frais de rachat, au gré du gestionnaire.

Les actions du FNB sont émises ou rachetées sur une base quotidienne à la valeur liquidative par action, laquelle est fixée chaque jour ouvrable à 16 h (heure de l'Est).

Si, au cours d'une année d'imposition, la Société était par ailleurs assujettie à l'impôt à l'égard des gains en capital réalisés nets, la Société entend verser, dans la mesure du possible, au plus tard le dernier jour de l'année en question, un dividende sur les gains en capital spécial pour que la Société ne soit pas assujettie à l'impôt sur le revenu sur ces montants en vertu de la Loi de l'impôt (compte tenu de l'ensemble des déductions, des crédits et des remboursements disponibles). Ces distributions peuvent être versées sous la forme d'actions de FNB du FNB pertinent et/ou d'une somme au comptant qui est automatiquement réinvestie dans des actions de FNB du FNB pertinent. Toutes ces distributions payables sous forme d'actions de FNB ou réinvesties dans des actions de FNB du FNB pertinent augmenteront le prix de base rajusté total des actions de FNB pour l'actionnaire de ce FNB. Immédiatement après le versement d'une telle distribution spéciale sous forme d'actions de FNB ou le réinvestissement dans des actions de FNB, le nombre d'actions de FNB de ce FNB en circulation sera automatiquement regroupé de façon que le nombre d'actions de FNB de ce FNB en circulation après cette distribution corresponde au nombre d'actions de FNB de ce FNB en circulation immédiatement avant cette distribution, sauf dans le cas d'un actionnaire non résident dans la mesure où l'impôt doit être retenu à l'égard de la distribution.

Veuillez consulter le plus récent prospectus du FNB pour obtenir une description complète des caractéristiques de souscription et de rachat des actions du FNB.

Un tableau du nombre d'actions émises par souscription, du nombre d'actions rachetées, du nombre total et moyen d'actions en circulation au cours des périodes de référence considérées est présenté à la note E des notes des informations spécifiques au FNB.

**10. CHARGES ET AUTRES TRANSACTIONS AVEC DES PARTIES LIÉES****Frais de gestion**

En contrepartie des services de gestion et de conseils en matière de placement qu'il prodigue au FNB, le gestionnaire a le droit de toucher des frais de gestion. Le montant de ces frais, taxes de vente comprises, est calculé quotidiennement sur la valeur liquidative du FNB. Le taux annuel des frais de gestion imputés, à l'exclusion des taxes de vente, est de 1,15 %.

**Autres charges**

Le FNB est également responsable de la totalité de ses charges d'exploitation, à moins que celles-ci n'aient été remboursées par le gestionnaire ou que ce dernier y ait renoncé, notamment les honoraires des auditeurs, les frais liés aux services offerts par le dépositaire, les coûts associés à l'évaluation, à la comptabilité et à la tenue de registres, les frais juridiques, les frais autorisés relatifs à la préparation et au dépôt de prospectus, les coûts liés à l'envoi de documents à l'intention des actionnaires, les frais d'inscription à la cote et les frais annuels d'inscription aux bourses, les droits de licence relatifs à un indice (le cas échéant), les frais payables aux Services de dépôt et de compensation CDS inc., les

**Notes afférentes aux états financiers** (non audité) (suite)

30 juin 2023

frais bancaires et les intérêts, les frais extraordinaires, les coûts liés à la préparation et à la communication des rapports à l'intention des actionnaires et les coûts liés à la prestation de services, les honoraires de l'agent chargé de la tenue des registres et agent des transferts, les coûts liés au comité d'examen indépendant, l'impôt sur le revenu, les taxes de vente, les commissions et les frais de courtage, ainsi que les retenues fiscales. Le gestionnaire paie les coûts liés à la gestion des placements, à la publicité, au marketing, au parrainage et à la promotion du FNB.

Le gestionnaire a, à son gré, renoncé à une partie des frais ou des charges qui devraient autrement être payés par le FNB, ou encore en a pris une partie à sa charge, et il peut continuer de le faire. Ces renoncations ou absorptions figurent aux états du résultat global. La renoncation à de tels frais ou charges ou encore leur prise en charge par le gestionnaire peut prendre fin à tout moment ou se poursuivre pour une durée indéterminée, au gré du gestionnaire.

Les frais liés aux transactions des contrats à terme ne sont pas inclus dans les frais de gestion ou dans les autres coûts liés aux transactions du FNB. Les frais relatifs aux contrats à terme et les coûts de couverture applicables relatifs aux contrats à terme, tels qu'ils sont décrits à la rubrique « Frais » du prospectus du FNB, sont engagés de manière à réduire le prix du contrat à terme à payer au FNB par la contrepartie. Aux fins de la présentation de l'information financière, ces frais sont présentés au poste « Coûts de transaction » dans les états du résultat global et sont inclus dans le ratio des frais de transaction dans le rapport de la direction sur le rendement du Fonds.

**Autres transactions avec des parties liées**

Les frais de gestion payés au gestionnaire et la rémunération payée au comité d'examen indépendant sont considérés comme étant des transactions entre parties liées, puisque le gestionnaire et le comité d'examen indépendant sont des parties liées au FNB. Les frais de gestion et la rémunération payée au comité d'examen indépendant figurent aux états du résultat global. Les frais de gestion payables par le FNB au 30 juin 2023 et au 31 décembre 2022 figurent aux états de la situation financière.

**11. IMPÔT SUR LE RÉSULTAT**

La Société est admissible et entend être admissible, à tous les moments pertinents, à titre de « société de placement à capital variable » au sens donné à ce terme dans la Loi de l'impôt. Bien que la Société puisse émettre un nombre illimité de catégories en un nombre illimité de séries, elle devra (à l'instar de toute autre société de placement à capital variable possédant une structure à plusieurs catégories) calculer son revenu et ses gains en capital nets aux fins de l'impôt en tant qu'entité unique. La totalité des revenus, des dépenses déductibles, des pertes autres qu'en capital, des gains en capital et des pertes en capital de la Société se rapportant à tous ses portefeuilles de placement et les autres éléments pertinents à l'égard de sa situation fiscale (y compris les caractéristiques fiscales de tous ses actifs) seront pris en compte au moment d'établir le revenu (et le revenu imposable) ou la perte de la Société et les impôts applicables payables par celle-ci dans son ensemble.

À titre de société de placement à capital variable, la Société a le droit, dans certaines circonstances, à un remboursement de l'impôt qu'elle paie à l'égard de ses gains en capital réalisés nets selon une formule fondée en partie sur le rachat des actions de FNB. Par ailleurs, à titre de société de placement à capital variable, la Société aura le droit de maintenir un compte de dividendes sur les gains en capital à l'égard de ses gains en capital réalisés nets et au moyen duquel elle peut choisir de verser des dividendes qui sont traités comme des dividendes sur les gains en capital entre les mains des actionnaires.



**Notes afférentes aux états financiers** (non audité) (suite)

30 juin 2023

Dans la mesure où la Société gagne un revenu net (sauf les dividendes de sociétés canadiennes imposables et certains gains en capital imposables et compte tenu des déductions disponibles), notamment à l'égard d'opérations sur instruments dérivés (y compris à l'égard des contrats dérivés du FNB décrit à la note 7), de l'intérêt et du revenu qui lui sont payés ou payables par une fiducie résidente du Canada, la Société sera assujettie à l'impôt sur le revenu relativement à ce revenu net et aucun remboursement ne sera possible à cet égard.

La Société peut, à son gré, verser des dividendes spéciaux de fin d'exercice aux actionnaires sous forme d'un dividende sur les gains en capital si la Société a des gains en capital imposables nets sur lesquels elle devrait par ailleurs payer de l'impôt, ou afin de recouvrer des impôts remboursables qu'elle ne pourrait pas par ailleurs recouvrer au versement de distributions en espèces régulières.

La Société adoptera une politique afin d'établir comment elle répartira le revenu et les gains en capital efficacement sur le plan fiscal entre les catégories de société d'une façon qu'elle juge équitable, cohérente et raisonnable pour tous les actionnaires. Le montant des dividendes, le cas échéant, versés aux actionnaires sera fondé sur cette politique relative à la répartition fiscale, qui sera approuvée par le conseil d'administration de la Société.

**12. PERTES FISCALES REPORTÉES EN AVANT**

Si la Société a réalisé une perte en capital nette dans une année d'imposition, cette perte en capital ne peut être attribuée aux actionnaires, mais la Société peut la reporter rétrospectivement sur trois ans ou prospectivement sur une période indéfinie afin de compenser les gains en capital qu'elle a réalisés. Les pertes autres qu'en capital subies par la Société au cours d'une année d'imposition ne peuvent pas être réparties parmi les actionnaires de la Société, mais elles peuvent être reportées rétrospectivement sur trois ans ou prospectivement sur 20 ans pour compenser le revenu (y compris les gains en capital imposables).

Au 31 décembre 2022, la Société et ses entités en propriété exclusive disposaient de pertes en capital nettes ou de pertes autres qu'en capital, les pertes autres qu'en capital expirant comme suit :

<b>Pertes en capital nettes</b>	<b>Pertes autres qu'en capital</b>	<b>Année d'expiration des pertes autres qu'en capital</b>
1 326 394 679 \$	126 121 \$	2028
	1 961 149 \$	2029
	5 668 871 \$	2030
	3 237 571 \$	2031
	3 138 653 \$	2032
	153 021 428 \$	2033
	230 454 838 \$	2034
	447 405 094 \$	2035
	74 326 117 \$	2036
	266 066 173 \$	2037
	118 767 474 \$	2038
	191 271 535 \$	2039
	1 379 820 461 \$	2040



---

**Notes afférentes aux états financiers** (non audité) (suite)

30 juin 2023

**13. COMPENSATION D'INSTRUMENTS FINANCIERS**

Dans le cours normal de ses activités, le FNB peut conclure diverses conventions-cadres de compensation ou ententes similaires qui ne satisfont pas aux critères de compensation aux états de la situation financière. Toutefois, dans certaines circonstances telles qu'une faillite ou une résiliation de contrats, les montants connexes peuvent être compensés. Les montants admissibles à une compensation, le cas échéant, sont présentés à la note F des notes des informations spécifiques au FNB.

Gestionnaire

**Horizons ETFs Management (Canada) Inc.**

55, avenue University, bureau 800

Toronto (Ontario)

M5J 2H7

Téléphone : 416-933-5745

Télécopieur : 416-777-5181

Sans frais : 1-866-641-5739

info@horizonsetfs.com

www.fnbhorizons.com

Auditeurs

**KPMG s.r.l./S.E.N.C.R.L.**

Bay Adelaide Centre

333, rue Bay, bureau 4600

Toronto (Ontario)

M5H 2S5

Dépositaire

**Société de fiducie CIBC Mellon**

1, rue York, bureau 900

Toronto (Ontario)

M5J 0B6

Agent chargé de la tenue des  
registres et agent des transferts

**Fiducie TSX**

100, rue Adelaide Ouest, bureau 301

Toronto (Ontario)

M5H 4H1

L'innovation est notre capital. Faites-en le vôtre.

Fonds négociés en bourse Horizons | 55, avenue University, bureau 800 | Toronto (Ontario) M5J 2H7

**T** 416 933 5745 | **SF** 1 866 641 5739 | **w** fnbhorizons.com



**FNB HORIZONS**  
par Mirae Asset